

**PREFEITURA DE
PORANGA**




unicef

RELATÓRIO RESUMIDO DA EXECUÇÃO ORÇAMENTÁRIA - RREO


Referente ao 1º BIMESTRE (Janeiro a Fevereiro) de 2020.

Lei de Responsabilidade Fiscal

(Conforme Artigo 48 á 49 da Lei Complementar Federal Nº 101/2000 de 04 de maio de 2000).



PREFEITURA DE PORANGA



Ofício n.º 0203-004 /2020.

Poranga /CE, 02 de Março de 2020.

Senhor Presidente,

Em cumprimento ao que estabelece o Artigo 7º da Instrução Normativa N° 03/2000, de 21 de dezembro de 2000 do Tribunal de Contas dos Municípios do Estado do Ceará, estamos enviando a esta Casa Legislativa, o Relatório Resumido da Execução Orçamentária **RREO** do período correspondente ao 1º **Bimestre** (Janeiro e Fevereiro) de 2020.

Aproveitamos a oportunidade para reafirmar a V. Ex.ª Protestos de apreço e consideração.

Atenciosamente,

CARLOS ANTONIO RODRIGUES PEREIRA

Prefeito Municipal

Excelentíssimo Senhor,

Edilberto Carlos Pontes Lima

MD. Presidente do Tribunal de Contas do Estado do Ceará - CE

PREFEITURA MUNICIPAL DE PORANGA
Av. Dr. Epitácio de Pinho, S/N - Bairro Vila Nova - CEP: 62.220-000
CNPJ n°07.438.107/0001-59 - Inscrição Estadual n°060660830
PORANGA - CEARÁ



PREFEITURA DE PORANGA



DECLARAÇÃO


Em cumprimento ao Artigo 7º da Instrução Normativa Nº 03/2000, de 21 de dezembro de 2000 do Tribunal de Contas dos Municípios do Estado do Ceará, DECLARO, para fins de prova junto a esta Corte de Contas, que o Município de PORANGA, publicou o RREO – Relatório Resumido da Execução Orçamentária referente ao 1º Bimestre de 2020, conforme EDITAL DE PUBLICAÇÃO em anexo.

Prefeitura do Município de Poranga, Estado do Ceará, em 02 de Março de 2020.


CARLOS ANTONIO RODRIGUES PEREIRA
Prefeito Municipal



PREFEITURA DE PORANGA



EDITAL DE PUBLICAÇÃO

O Prefeito Municipal de Poranga, Estado do Ceará, no uso das atribuições que lhe são conferidas pela Lei Orgânica Municipal, e de conformidade com a determinação contida no Artigo 48 á 49 da Lei Complementar Nº 101/2000, de 4 de maio de 2000 (Lei de Responsabilidade Fiscal), AUTORIZA a publicação mediante afixação na Sede da Prefeitura Municipal, e em mídia eletrônica, especificamente no site Oficial da Prefeitura com o seguinte endereço na INTERNET: www.poranga.ce.gov.br, e em demais locais de amplo acesso ao público, para divulgação do RREO – Relatório Resumido da Execução Orçamentária (Artigo 52 e 53 da Lei Complementar Nº 101/2000), referente ao 1º Bimestre (Janeiro a Fevereiro) de 2020.

Prefeitura do Município de Poranga, Estado do Ceará, em 02 de Março de 2020.



CARLOS ANTONIO RODRIGUES PEREIRA

Prefeito Municipal

PREFEITURA MUNICIPAL DE PORANGA
Av. Dr. Epitácio de Pinho, S/N – Bairro Vila Nova – CEP: 62.220-000
CNPJ nº 07.438.107/0001-59 – Inscrição Estadual nº 060660830
PORANGA - CEARÁ



PREFEITURA DE PORANGA



RELATÓRIO RESUMIDO DA EXECUÇÃO ORÇAMENTÁRIA - RREO

Em cumprimento ao que dispõe o Artigo 52 à 53 da Lei Complementar Federal Nº 101/2000, de 4 de maio de 2000 – Lei de Responsabilidade Fiscal, publicada no DOU em 5 de maio de 2000, apresentamos o Relatório Resumido de Execução Orçamentária – RREO, relativo ao 1º Bimestre (Janeiro a Fevereiro) de 2020, contendo os dados com os respectivos comparativos e demonstrativos.

Os relatórios encontram-se à disposição no site oficial da prefeitura: www.poranga.ce.gov.br.

Prefeitura do Município de Poranga, Estado do Ceará, em 02 de Março de 2020.


CARLOS ANTONIO RODRIGUES PEREIRA

Prefeito Municipal

PREFEITURA MUNICIPAL DE PORANGA
Av. Dr. Epitácio de Pinho, S/N – Bairro Vila Nova – CEP: 62.220-000
CNPJ nº 07.438.107/0001-59 – Inscrição Estadual nº 060660830
PORANGA - CEARÁ

RECEITAS ORÇAMENTÁRIAS	PREVISÃO INICIAL	PREVISÃO ATUALIZADA (a)	RECEITAS REALIZADAS			SALDO A REALIZAR (a-c)	
			NO BIMESTRE (b)	% b/a	ATÉ O BIMESTRE (c)		% c/a
RECEITAS (exceto intra-orçamentárias) (1)	43.486.800,00	43.486.800,00	5.789.453,52	13,31	5.789.453,52	37.697.346,48	
RECEITAS CORRENTES	33.790.619,12	33.790.619,12	5.788.976,39	17,13	5.788.976,39	28.001.642,73	
IMPOSTOS, TAXAS E CONTRIBUIÇÕES DE MELHORIA	1.212.080,00	1.212.080,00	45.004,56	3,71	45.004,56	1.167.075,44	
Impostos	1.151.080,00	1.151.080,00	32.005,06	2,78	32.005,06	1.119.074,94	
Taxas	61.000,00	61.000,00	12.999,50	21,31	12.999,50	48.000,50	
Contribuição de melhoria	0,00	0,00	0,00	0,00	0,00	0,00	
CONTRIBUIÇÕES	34.500,00	34.500,00	0,00	0,00	0,00	34.500,00	
Contribuições sociais	0,00	0,00	0,00	0,00	0,00	0,00	
Contribuições econômicas	0,00	0,00	0,00	0,00	0,00	0,00	
Contribuição para entidades privadas de serviços social e de formação profissional.	0,00	0,00	0,00	0,00	0,00	0,00	
Contribuição para o custeio do serviço de iluminação pública	0,00	0,00	0,00	0,00	0,00	0,00	
RECEITA PATRIMONIAL	34.500,00	34.500,00	0,00	0,00	0,00	34.500,00	
Exploração do Patrimônio Imobiliário do Estado	97.700,00	97.700,00	2.820,81	2,89	2.820,81	94.879,19	
Valores mobiliários	12.700,00	12.700,00	0,00	0,00	0,00	12.700,00	
Delegação de Serviços Públicos Mediante Concessão, Permissão, Autorização ou Licença.	85.000,00	85.000,00	2.820,81	3,32	2.820,81	82.179,19	
Exploração de Recursos Naturais.	0,00	0,00	0,00	0,00	0,00	0,00	
Exploração do Patrimônio Intangível.	0,00	0,00	0,00	0,00	0,00	0,00	
Cessão de Direitos.	0,00	0,00	0,00	0,00	0,00	0,00	
Demais Receitas Patrimoniais.	0,00	0,00	0,00	0,00	0,00	0,00	
RECEITA AGROPECUÁRIA	0,00	0,00	0,00	0,00	0,00	0,00	
RECEITA INDUSTRIAL	0,00	0,00	0,00	0,00	0,00	0,00	
RECEITA DE SERVIÇOS	19.500,00	19.500,00	0,00	0,00	0,00	19.500,00	
Serviços Administrativos e Comerciais Gerais	19.500,00	19.500,00	0,00	0,00	0,00	19.500,00	
Serviços e Atividades Referentes a Navegação e ao Transporte	0,00	0,00	0,00	0,00	0,00	0,00	





Serviços e Atividades Referentes à Saúde	0,00	0,00	0,00	0,00	0,00	0,00	0,00	0,00	0,00	0,00	0,00	0,00	0,00	0,00	0,00	0,00	0,00	0,00	0,00	
Serviços e Atividades Financeiras	0,00	0,00	0,00	0,00	0,00	0,00	0,00	0,00	0,00	0,00	0,00	0,00	0,00	0,00	0,00	0,00	0,00	0,00	0,00	
Outros Serviços	0,00	0,00	0,00	0,00	0,00	0,00	0,00	0,00	0,00	0,00	0,00	0,00	0,00	0,00	0,00	0,00	0,00	0,00	0,00	
TRANSFERÊNCIAS CORRENTES	32.251.839,12	32.251.839,12	5.707.420,12	5.707.420,12	17,70	5.707.420,12	17,70	5.707.420,12	17,70	5.707.420,12	17,70	5.707.420,12	17,70	5.707.420,12	17,70	26.544.419,00	26.544.419,00	26.544.419,00	26.544.419,00	26.544.419,00
Transferências da União e de suas Entidades	18.551.477,04	18.551.477,04	2.822.948,15	2.822.948,15	15,22	2.822.948,15	15,22	2.822.948,15	15,22	2.822.948,15	15,22	2.822.948,15	15,22	2.822.948,15	15,22	15.728.528,89	15.728.528,89	15.728.528,89	15.728.528,89	15.728.528,89
Transferências dos Estados e do Distrito Federal e de suas Entidades	3.350.362,08	3.350.362,08	874.803,80	874.803,80	26,11	874.803,80	26,11	874.803,80	26,11	874.803,80	26,11	874.803,80	26,11	874.803,80	26,11	2.475.558,28	2.475.558,28	2.475.558,28	2.475.558,28	2.475.558,28
Transferências dos Municípios e de suas Entidades	0,00	0,00	0,00	0,00	0,00	0,00	0,00	0,00	0,00	0,00	0,00	0,00	0,00	0,00	0,00	0,00	0,00	0,00	0,00	
Transferências de Instituições Privadas	0,00	0,00	0,00	0,00	0,00	0,00	0,00	0,00	0,00	0,00	0,00	0,00	0,00	0,00	0,00	0,00	0,00	0,00	0,00	
Transferências de Outras Instituições Públicas	10.350.000,00	10.350.000,00	2.009.668,17	2.009.668,17	19,42	2.009.668,17	19,42	2.009.668,17	19,42	2.009.668,17	19,42	2.009.668,17	19,42	2.009.668,17	19,42	8.340.331,83	8.340.331,83	8.340.331,83	8.340.331,83	8.340.331,83
Transferências do Exterior	0,00	0,00	0,00	0,00	0,00	0,00	0,00	0,00	0,00	0,00	0,00	0,00	0,00	0,00	0,00	0,00	0,00	0,00	0,00	
Transferências de Pessoas Físicas	0,00	0,00	0,00	0,00	0,00	0,00	0,00	0,00	0,00	0,00	0,00	0,00	0,00	0,00	0,00	0,00	0,00	0,00	0,00	
Transferências Provenientes de Depósitos Não Identificados	0,00	0,00	0,00	0,00	0,00	0,00	0,00	0,00	0,00	0,00	0,00	0,00	0,00	0,00	0,00	0,00	0,00	0,00	0,00	
OUTRAS RECEITAS CORRENTES	175.000,00	175.000,00	33.730,90	33.730,90	19,27	33.730,90	19,27	33.730,90	19,27	33.730,90	19,27	33.730,90	19,27	33.730,90	19,27	141.269,10	141.269,10	141.269,10	141.269,10	141.269,10
Multas Administrativas, Contratuais e Judiciais	70.000,00	70.000,00	0,00	0,00	0,00	0,00	0,00	0,00	0,00	0,00	0,00	0,00	0,00	0,00	0,00	70.000,00	70.000,00	70.000,00	70.000,00	70.000,00
Indenizações, Restituições e Ressarcimentos	85.000,00	85.000,00	3.559,29	3.559,29	4,19	3.559,29	4,19	3.559,29	4,19	3.559,29	4,19	3.559,29	4,19	3.559,29	4,19	81.440,71	81.440,71	81.440,71	81.440,71	81.440,71
Bens, Direitos e Valores Incorporados ao Patrimônio Público	0,00	0,00	0,00	0,00	0,00	0,00	0,00	0,00	0,00	0,00	0,00	0,00	0,00	0,00	0,00	0,00	0,00	0,00	0,00	
Demais Receitas Correntes	20.000,00	20.000,00	30.171,61	30.171,61	150,86	30.171,61	150,86	30.171,61	150,86	30.171,61	150,86	30.171,61	150,86	30.171,61	150,86	-10.171,61	-10.171,61	-10.171,61	-10.171,61	-10.171,61
RECEITAS DE CAPITAL	9.696.180,88	9.696.180,88	9.696.180,88	9.696.180,88	0,00	9.696.180,88	0,00	9.696.180,88	0,00	9.696.180,88	0,00	9.696.180,88	0,00	9.696.180,88	0,00	9.696.180,88	9.696.180,88	9.696.180,88	9.696.180,88	9.696.180,88
OPERAÇÕES DE CRÉDITO	0,00	0,00	0,00	0,00	0,00	0,00	0,00	0,00	0,00	0,00	0,00	0,00	0,00	0,00	0,00	0,00	0,00	0,00	0,00	
Operações de crédito - Mercado Interno	0,00	0,00	0,00	0,00	0,00	0,00	0,00	0,00	0,00	0,00	0,00	0,00	0,00	0,00	0,00	0,00	0,00	0,00	0,00	
Operações de crédito - Mercado Externo	0,00	0,00	0,00	0,00	0,00	0,00	0,00	0,00	0,00	0,00	0,00	0,00	0,00	0,00	0,00	0,00	0,00	0,00	0,00	
ALIENAÇÃO DE BENS	46.000,00	46.000,00	46.000,00	46.000,00	0,00	46.000,00	0,00	46.000,00	0,00	46.000,00	0,00	46.000,00	0,00	46.000,00	0,00	46.000,00	46.000,00	46.000,00	46.000,00	46.000,00
Alienação de Bens Móveis	23.000,00	23.000,00	23.000,00	23.000,00	0,00	23.000,00	0,00	23.000,00	0,00	23.000,00	0,00	23.000,00	0,00	23.000,00	0,00	23.000,00	23.000,00	23.000,00	23.000,00	23.000,00
Alienação de Bens Imóveis	23.000,00	23.000,00	23.000,00	23.000,00	0,00	23.000,00	0,00	23.000,00	0,00	23.000,00	0,00	23.000,00	0,00	23.000,00	0,00	23.000,00	23.000,00	23.000,00	23.000,00	23.000,00
Alienação de Bens Intangíveis	0,00	0,00	0,00	0,00	0,00	0,00	0,00	0,00	0,00	0,00	0,00	0,00	0,00	0,00	0,00	0,00	0,00	0,00	0,00	
AMORTIZAÇÕES DE EMPRÉSTIMOS	0,00	0,00	0,00	0,00	0,00	0,00	0,00	0,00	0,00	0,00	0,00	0,00	0,00	0,00	0,00	0,00	0,00	0,00	0,00	
TRANSFERÊNCIAS DE CAPITAL	9.650.180,88	9.650.180,88	477,13	477,13	0,00	477,13	0,00	477,13	0,00	477,13	0,00	477,13	0,00	477,13	0,00	9.649.703,75	9.649.703,75	9.649.703,75	9.649.703,75	9.649.703,75
Transferências da União e de suas Entidades	5.184.763,48	5.184.763,48	477,13	477,13	0,01	477,13	0,01	477,13	0,01	477,13	0,01	477,13	0,01	477,13	0,01	5.184.286,35	5.184.286,35	5.184.286,35	5.184.286,35	5.184.286,35
Transferências dos Estados e do Distrito Federal e de suas Entidades	4.465.417,40	4.465.417,40	0,00	0,00	0,00	0,00	0,00	0,00	0,00	0,00	0,00	0,00	0,00	0,00	0,00	4.465.417,40	4.465.417,40	4.465.417,40	4.465.417,40	4.465.417,40
Transferências dos Municípios e de suas Entidades	0,00	0,00	0,00	0,00	0,00	0,00	0,00	0,00	0,00	0,00	0,00	0,00	0,00	0,00	0,00	0,00	0,00	0,00	0,00	
Transferências de Instituições Privadas	0,00	0,00	0,00	0,00	0,00	0,00	0,00	0,00	0,00	0,00	0,00	0,00	0,00	0,00	0,00	0,00	0,00	0,00	0,00	

RELATÓRIO RESUMIDO DA EXECUÇÃO ORÇAMENTÁRIA
 BALANÇO ORÇAMENTÁRIO
 ORÇAMENTOS FISCAL E DA SEGURIDADE SOCIAL
 1º bimestre de 2020 (Janeiro a Fevereiro)

Transferências de Outras Instituições Públicas	0,00	0,00	0,00	0,00	0,00	0,00	0,00	0,00	0,00	0,00	0,00	0,00
Transferências do Exterior	0,00	0,00	0,00	0,00	0,00	0,00	0,00	0,00	0,00	0,00	0,00	0,00
Transferências de Pessoas Físicas	0,00	0,00	0,00	0,00	0,00	0,00	0,00	0,00	0,00	0,00	0,00	0,00
Transferências Provenientes de Depósitos Não Identificados	0,00	0,00	0,00	0,00	0,00	0,00	0,00	0,00	0,00	0,00	0,00	0,00
OUTRAS RECEITAS DE CAPITAL	0,00	0,00	0,00	0,00	0,00	0,00	0,00	0,00	0,00	0,00	0,00	0,00
Integralização do Capital Social	0,00	0,00	0,00	0,00	0,00	0,00	0,00	0,00	0,00	0,00	0,00	0,00
Remuneração das Disponibilidades do Tesouro	0,00	0,00	0,00	0,00	0,00	0,00	0,00	0,00	0,00	0,00	0,00	0,00
Resgate de Títulos do Tesouro	0,00	0,00	0,00	0,00	0,00	0,00	0,00	0,00	0,00	0,00	0,00	0,00
Demais Receitas de Capital	0,00	0,00	0,00	0,00	0,00	0,00	0,00	0,00	0,00	0,00	0,00	0,00
RECEITAS (intra-orçamentárias) (II)	0,00	0,00	0,00	0,00	0,00	0,00	0,00	0,00	0,00	0,00	0,00	0,00
SUBTOTAL DAS RECEITAS (III) = (I + II)	43.486.800,00	43.486.800,00	43.486.800,00	5.789.453,52	13,31	5.789.453,52	13,31	5.789.453,52	13,31	37.697.346,48	37.697.346,48	
OPERAÇÕES DE CRÉDITO / FINANCIAMENTO (IV)												
OPERAÇÕES DE CRÉDITO - MERCADO INTERNO												
Mobiliária												
Contratual												
OPERAÇÕES DE CRÉDITO - MERCADO EXTERNO												
Mobiliária												
Contratual												
TOTAL DAS RECEITAS (V) = (III + IV)	43.486.800,00	43.486.800,00	43.486.800,00	5.789.453,52	13,31	5.789.453,52	13,31	5.789.453,52	13,31	37.697.346,48	37.697.346,48	
DÉFICIT (VI) (I)	-	-	-	-	-	-	-	0,00	-	-	-	-
TOTAL COM DÉFICIT (VII) = (V+VI)	43.486.800,00	43.486.800,00	43.486.800,00	5.789.453,52	13,31	5.789.453,52	13,31	5.789.453,52	13,31	37.697.346,48	37.697.346,48	
SALDOS DE EXERCÍCIOS ANTERIORES												
Recursos arrecadados em exercícios anteriores - RPPS	0,00	0,00	0,00	-	-	-	-	0,00	-	-	-	-
Superávit financeiro	-	-	-	-	-	-	-	0,00	-	-	-	-

DOTAÇÃO	DOTAÇÃO	DESPESAS EMPENHADAS	DESPESAS LIQUIDADAS	DESPESAS
---------	---------	---------------------	---------------------	----------




RELATÓRIO RESUMIDO DA EXECUÇÃO ORÇAMENTÁRIA
 BALANÇO ORÇAMENTÁRIO
 ORÇAMENTOS FISCAL E DA SEGURIDADE SOCIAL
 1º bimestre de 2020 (Janeiro a Fevereiro)

DESPESAS ORÇAMENTÁRIAS	INICIAL (d)	ATUALIZADA (e)	NO BIMESTRE		ATÉ O BIMESTRE (f)		SALDO		ATÉ O BIMESTRE (h)		SALDO (i)=(e-h)	PAGAS ATÉ O BIMESTRE (j)
			BIMESTRE	NO BIMESTRE	BIMESTRE	NO BIMESTRE	(g)=(e-f)	(h)				
DESPESAS (exceto intr orçamentárias) (VIII)	43.486.800,00	43.486.800,00	14.470.108,41	14.470.108,41	14.470.108,41	14.470.108,41	29.016.691,59	4.476.903,17	4.476.903,17	39.009.896,83	3.996.811,59	
DESPESAS CORRENTES	32.873.876,71	32.920.395,52	13.165.162,24	13.165.162,24	13.165.162,24	13.165.162,24	19.755.233,28	4.173.878,77	4.173.878,77	28.746.516,75	3.694.279,36	
Pessoal e encargos so	22.440.318,22	21.333.074,83	8.657.132,00	8.657.132,00	8.657.132,00	8.657.132,00	12.675.942,83	2.465.859,78	2.465.859,78	18.867.215,05	2.457.640,31	
Juros e encargos da d	24.000,00	24.000,00	0,00	0,00	0,00	0,00	24.000,00	0,00	0,00	24.000,00	0,00	
Outras despesas corre	10.409.558,49	11.563.320,69	4.508.030,24	4.508.030,24	4.508.030,24	4.508.030,24	7.055.290,45	1.708.018,99	1.708.018,99	9.855.301,70	1.236.639,05	
DESPESAS DE CAPITAL	10.412.923,29	10.366.404,48	1.304.946,17	1.304.946,17	1.304.946,17	1.304.946,17	9.061.458,31	303.024,40	303.024,40	10.063.380,08	302.532,23	
Investimentos	10.112.923,29	9.166.404,48	1.049.946,17	1.049.946,17	1.049.946,17	1.049.946,17	9.061.458,31	98.622,17	98.622,17	9.067.782,31	98.130,00	
Amortização de dívida	300.000,00	1.200.000,00	1.200.000,00	1.200.000,00	1.200.000,00	1.200.000,00	0,00	204.402,23	204.402,23	995.597,77	204.402,23	
Reserva de Contingênci	200.000,00	200.000,00	0,00	0,00	0,00	0,00	200.000,00	0,00	0,00	200.000,00	0,00	
DESPESAS (intra- orçamentárias) (IX)	0,00	0,00	0,00	0,00	0,00	0,00	0,00	0,00	0,00	0,00	0,00	
SUBTOTAL DAS DESPESAS (X)=(VIII+IX)	43.486.800,00	43.486.800,00	14.470.108,41	14.470.108,41	14.470.108,41	14.470.108,41	29.016.691,59	4.476.903,17	4.476.903,17	39.009.896,83	3.996.811,59	
AMORTIZAÇÃO DA DÍVIDA REFINANCIAMENTO (XI)												
AMORT. DA DÍVIDA INT												
Dívida mobiliária												
Dívida contratual												
AMORT. DA DÍVIDA EXT												
Dívida mobiliária												
Dívida contratual												
TOTAL DAS DESPESAS (XII)=(X+XI)	43.486.800,00	43.486.800,00	14.470.108,41	14.470.108,41	14.470.108,41	14.470.108,41	29.016.691,59	4.476.903,17	4.476.903,17	39.009.896,83	3.996.811,59	
SUPERAVIT (XIII)	-	-	-	-	-	-	-	-	-	-	-	-
												1.312.530,35

[Handwritten mark]

[Handwritten signature]



TOTAL COM SUPERÁVIT (XIV)=(XII+XIII)	43.486.800,00	43.486.800,00	14.470.108,41	14.470.108,41	29.016.691,59	4.476.903,17	5.789.453,52	39.009.896,83	3.956.811,59
RESERVA DO RPPS	0,00	0,00	0,00	0,00	0,00	0,00	0,00	0,00	0,00

FONTE: SISTEMA: Aspec Informática - UNIDADE RESPONSÁVEL: Prefeitura Municipal de Poranga - DATA DA EMISSÃO: 02/03/2020 - HORA DA EMISSÃO: 17:24:58

(1) O déficit será apurado pela diferença entre a receita realizada e a despesa liquidada nos cinco primeiros bimestres e a despesa empenhada no último bimestre.

NOTA:

RECEITAS INTRA-ORÇAMENTÁRIAS	PREVISÃO INICIAL	PREVISÃO ATUALIZADA (a)	RECEITAS REALIZADAS			SALDO A REALIZAR (a-c)
			NO BIMESTRE (b)	% b/a	ATÉ O BIMESTRE (c)	
RECEITAS (intra-orçamentárias) (II)	0,00	0,00	0,00	0,00	0,00	0,00
RECEITAS CORRENTES	0,00	0,00	0,00	0,00	0,00	0,00
IMPOSTOS, TAXAS E CONTRIBUIÇÕES DE MELHORIA	0,00	0,00	0,00	0,00	0,00	0,00
Impostos	0,00	0,00	0,00	0,00	0,00	0,00
Taxas	0,00	0,00	0,00	0,00	0,00	0,00
Contribuição de melhoria	0,00	0,00	0,00	0,00	0,00	0,00
CONTRIBUIÇÕES	0,00	0,00	0,00	0,00	0,00	0,00
Contribuições sociais	0,00	0,00	0,00	0,00	0,00	0,00
Contribuições econômicas	0,00	0,00	0,00	0,00	0,00	0,00
Contribuição para entidades privadas de serviços social e de formação profissional.	0,00	0,00	0,00	0,00	0,00	0,00
Contribuição para o custeio do serviço de iluminação pública	0,00	0,00	0,00	0,00	0,00	0,00
RECEITA PATRIMONIAL	0,00	0,00	0,00	0,00	0,00	0,00
Exploração do Patrimônio Imobiliário do Estado	0,00	0,00	0,00	0,00	0,00	0,00
Valores mobiliários	0,00	0,00	0,00	0,00	0,00	0,00
Delegação de Serviços Públicos Mediante Concessão, Permissão, Autorização ou Licença.	0,00	0,00	0,00	0,00	0,00	0,00
Exploração de Recursos Naturais.	0,00	0,00	0,00	0,00	0,00	0,00
Exploração do Patrimônio Intangível.	0,00	0,00	0,00	0,00	0,00	0,00



RELATÓRIO RESUMIDO DA EXECUÇÃO ORÇAMENTÁRIA
 BALANÇO ORÇAMENTÁRIO
 ORÇAMENTOS FISCAL E DA SEGURIDADE SOCIAL
 1º bimestre de 2020 (Janeiro a Fevereiro)

Cessão de Direitos.	0,00	0,00	0,00	0,00	0,00	0,00	0,00	0,00	0,00	0,00
Demais Receitas Patrimoniais.	0,00	0,00	0,00	0,00	0,00	0,00	0,00	0,00	0,00	0,00
RECEITA AGROPECUÁRIA	0,00	0,00	0,00	0,00	0,00	0,00	0,00	0,00	0,00	0,00
RECEITA INDUSTRIAL	0,00	0,00	0,00	0,00	0,00	0,00	0,00	0,00	0,00	0,00
RECEITA DE SERVIÇOS	0,00	0,00	0,00	0,00	0,00	0,00	0,00	0,00	0,00	0,00
Serviços Administrativos e Comerciais Gerais	0,00	0,00	0,00	0,00	0,00	0,00	0,00	0,00	0,00	0,00
Serviços e Atividades Referentes à Navegação e ao Transporte	0,00	0,00	0,00	0,00	0,00	0,00	0,00	0,00	0,00	0,00
Serviços e Atividades Referentes à Saúde	0,00	0,00	0,00	0,00	0,00	0,00	0,00	0,00	0,00	0,00
Serviços e Atividades Financeiras	0,00	0,00	0,00	0,00	0,00	0,00	0,00	0,00	0,00	0,00
Outros Serviços	0,00	0,00	0,00	0,00	0,00	0,00	0,00	0,00	0,00	0,00
TRANSFERÊNCIAS CORRENTES	0,00	0,00	0,00	0,00	0,00	0,00	0,00	0,00	0,00	0,00
Transferências da União e de suas Entidades	0,00	0,00	0,00	0,00	0,00	0,00	0,00	0,00	0,00	0,00
Transferências dos Estados e do Distrito Federal e de suas Entidades	0,00	0,00	0,00	0,00	0,00	0,00	0,00	0,00	0,00	0,00
Transferências dos Municípios e de suas Entidades	0,00	0,00	0,00	0,00	0,00	0,00	0,00	0,00	0,00	0,00
Transferências de Instituições Privadas	0,00	0,00	0,00	0,00	0,00	0,00	0,00	0,00	0,00	0,00
Transferências de Outras Instituições Públicas	0,00	0,00	0,00	0,00	0,00	0,00	0,00	0,00	0,00	0,00
Transferências do Exterior	0,00	0,00	0,00	0,00	0,00	0,00	0,00	0,00	0,00	0,00
Transferências de Pessoas Físicas	0,00	0,00	0,00	0,00	0,00	0,00	0,00	0,00	0,00	0,00
Transferências Provenientes de Depósitos Não Identificados	0,00	0,00	0,00	0,00	0,00	0,00	0,00	0,00	0,00	0,00
OUTRAS RECEITAS CORRENTES	0,00	0,00	0,00	0,00	0,00	0,00	0,00	0,00	0,00	0,00
Multas Administrativas, Contratuais e Judiciais	0,00	0,00	0,00	0,00	0,00	0,00	0,00	0,00	0,00	0,00
Indenizações, Restituições e Ressarcimentos	0,00	0,00	0,00	0,00	0,00	0,00	0,00	0,00	0,00	0,00
Bens, Direitos e Valores Incorporados ao Patrimônio Público	0,00	0,00	0,00	0,00	0,00	0,00	0,00	0,00	0,00	0,00
Demais Receitas Correntes	0,00	0,00	0,00	0,00	0,00	0,00	0,00	0,00	0,00	0,00
RECEITAS DE CAPITAL	0,00	0,00	0,00	0,00	0,00	0,00	0,00	0,00	0,00	0,00
OPERAÇÕES DE CRÉDITO	0,00	0,00	0,00	0,00	0,00	0,00	0,00	0,00	0,00	0,00
Operações de crédito - Mercado Interno	0,00	0,00	0,00	0,00	0,00	0,00	0,00	0,00	0,00	0,00
Operações de crédito - Mercado Externo	0,00	0,00	0,00	0,00	0,00	0,00	0,00	0,00	0,00	0,00
ALIENAÇÃO DE BENS	0,00	0,00	0,00	0,00	0,00	0,00	0,00	0,00	0,00	0,00
Alienação de Bens Móveis	0,00	0,00	0,00	0,00	0,00	0,00	0,00	0,00	0,00	0,00
Alienação de Bens Imóveis	0,00	0,00	0,00	0,00	0,00	0,00	0,00	0,00	0,00	0,00

Alienação de Bens Intangíveis	0,00	0,00	0,00	0,00	0,00	0,00	0,00	0,00	0,00	0,00	0,00	0,00
AMORTIZAÇÕES DE EMPRÉSTIMOS	0,00	0,00	0,00	0,00	0,00	0,00	0,00	0,00	0,00	0,00	0,00	0,00
TRANSFERÊNCIAS DE CAPITAL	0,00	0,00	0,00	0,00	0,00	0,00	0,00	0,00	0,00	0,00	0,00	0,00
Transferências da União e de suas Entidades	0,00	0,00	0,00	0,00	0,00	0,00	0,00	0,00	0,00	0,00	0,00	0,00
Transferências dos Estados e do Distrito Federal e de suas Entidades	0,00	0,00	0,00	0,00	0,00	0,00	0,00	0,00	0,00	0,00	0,00	0,00
Transferências dos Municípios e de suas Entidades	0,00	0,00	0,00	0,00	0,00	0,00	0,00	0,00	0,00	0,00	0,00	0,00
Transferências de Instituições Privadas	0,00	0,00	0,00	0,00	0,00	0,00	0,00	0,00	0,00	0,00	0,00	0,00
Transferências de Outras Instituições Públicas	0,00	0,00	0,00	0,00	0,00	0,00	0,00	0,00	0,00	0,00	0,00	0,00
Transferências do Exterior	0,00	0,00	0,00	0,00	0,00	0,00	0,00	0,00	0,00	0,00	0,00	0,00
Transferências de Pessoas Físicas	0,00	0,00	0,00	0,00	0,00	0,00	0,00	0,00	0,00	0,00	0,00	0,00
Transferências Provenientes de Depósitos Não Identificados	0,00	0,00	0,00	0,00	0,00	0,00	0,00	0,00	0,00	0,00	0,00	0,00
OUTRAS RECEITAS DE CAPITAL	0,00	0,00	0,00	0,00	0,00	0,00	0,00	0,00	0,00	0,00	0,00	0,00
Integralização do Capital Social	0,00	0,00	0,00	0,00	0,00	0,00	0,00	0,00	0,00	0,00	0,00	0,00
Remuneração das Disponibilidades do Tesouro	0,00	0,00	0,00	0,00	0,00	0,00	0,00	0,00	0,00	0,00	0,00	0,00
Resgate de Títulos do Tesouro	0,00	0,00	0,00	0,00	0,00	0,00	0,00	0,00	0,00	0,00	0,00	0,00
Demais Receitas de Capital	0,00	0,00	0,00	0,00	0,00	0,00	0,00	0,00	0,00	0,00	0,00	0,00


[Handwritten mark]


[Handwritten signature]

[Handwritten signature]

DESPESAS INTRA-ORÇAMENTÁRIAS	DOTAÇÃO INICIAL (d)	DOTAÇÃO ATUALIZADA (e)	DESPESAS EMPENHADAS		SALDO (g)=(e-f)	DESPESAS LIQUIDADAS		SALDO (i)=(e-h)	DESPESAS PAGAS ATÉ O BIMESTRE (j)
			NO BIMESTRE	ATÉ O BIMESTRE (f)		NO BIMESTRE	ATÉ O BIMESTRE (h)		
DESPESAS (intra- orçamentárias)(IX)	0,00	0,00	0,00	0,00	0,00	0,00	0,00	0,00	0,00
DESPESAS CORRENTES	0,00	0,00	0,00	0,00	0,00	0,00	0,00	0,00	0,00
DESPESAS DE CAPITAL	0,00	0,00	0,00	0,00	0,00	0,00	0,00	0,00	0,00


 CARLOS ANTONIO RODRIGUES PEREIRA
 PREFEITO


 E. E. ASSESSORIA E SERVIÇOS CONTÁBEIS
 CONTADOR


 MARCOS DA CONCEIÇÃO FEITOSA
 SECRETÁRIO

RELATÓRIO RESUMIDO DA EXECUÇÃO ORÇAMENTÁRIA
 DEMONSTRATIVO DA EXECUÇÃO DAS DESPESAS POR FUNÇÃO/SUBFUNÇÃO
 ORÇAMENTO FISCAL E DA SEGURIDADE SOCIAL
 1º bimestre de 2020 (Janeiro a Fevereiro)

RREO - Anexo 2 (LRF, Art.52, inciso II, alínea 'c')

R\$ 1,00

FUNÇÃO / SUBFUNÇÃO	DOTAÇÃO INICIAL	DOTAÇÃO ATUALIZADA	DESPESAS EMPENHADAS			DESPESAS LIQUIDADAS			SALDO (e) = (a-d)
			NO BIMESTRE	ATÉ O BIMESTRE (b)	%	NO BIMESTRE	ATÉ O BIMESTRE (d)	%	
(a)	(b)	(c) = (a-b)	(d)	(e)	(f)	(g)	(h)	(i)	
DESPESAS (EXCETO INTRA-ORÇAMENTARIAS) (I)	43.486.800,00	43.486.800,00	14.470.108,41	14.470.108,41	100,00	29.016.691,59	4.476.903,17	4.476.903,17	39.009.896,83
LEGISLATIVA									
Ação Legislativa	1.424.897,60	1.429.033,20	1.067.031,20	1.067.031,20	7,37	362.002,00	190.376,71	190.376,71	1.238.656,49
ADMINISTRAÇÃO									
Planejamento e Orçamento	3.990.215,00	5.245.040,42	3.508.690,63	3.508.690,63	24,25	1.736.349,79	981.705,01	981.705,01	4.263.335,41
Administração e Orçamento	1.741.215,00	1.946.974,50	1.163.401,09	1.163.401,09	8,04	783.573,41	404.359,27	404.359,27	1.542.615,23
Administração Geral	2.249.000,00	3.298.065,92	2.345.289,54	2.345.289,54	16,21	952.776,38	577.345,74	577.345,74	2.720.720,18
ASSISTÊNCIA SOCIAL									
Assistência de Portador de	3.334.215,89	3.550.291,30	604.621,47	604.621,47	4,18	2.945.669,83	204.626,52	204.626,52	3.345.664,78
Assistência à Criança e ao	19.000,00	19.000,00	0,00	0,00	0,00	19.000,00	0,00	0,00	19.000,00
Assistência Comunitária	2.095.000,00	1.802.498,00	18.332,00	18.332,00	0,13	1.784.166,00	18.332,00	18.332,00	1.784.166,00
Demais Subfunções	695.215,89	744.215,89	56.591,00	56.591,00	0,39	687.624,89	7.091,00	7.091,00	737.124,89
SAÚDE									
Atenção Básica	515.000,00	974.577,41	529.698,47	529.698,47	3,66	444.878,94	179.203,52	179.203,52	795.373,89
Assistência Hospitalar e A	10.000,00	10.000,00	0,00	0,00	0,00	10.000,00	0,00	0,00	10.000,00
Supporte Profilático e Tera	10.237.530,87	9.656.225,26	3.068.444,49	3.068.444,49	21,21	6.587.780,77	1.205.375,11	1.205.375,11	8.450.850,15
Vigilância Epidemiológica	3.371.946,87	3.093.886,87	678.387,07	678.387,07	4,69	2.415.499,80	235.290,91	235.290,91	2.858.595,96
Administração Geral	1.929.875,00	1.729.875,00	420.358,00	420.358,00	2,91	1.309.517,00	192.204,03	192.204,03	1.537.670,97
EDUCAÇÃO									
Ensino Fundamental	90.000,00	90.000,00	0,00	0,00	0,00	90.000,00	0,00	0,00	90.000,00
Ensino Médio	96.000,00	96.000,00	10.600,00	10.600,00	0,07	85.400,00	10.600,00	10.600,00	85.400,00
Educação de Jovens e Adult	4.749.709,00	4.646.463,39	1.959.099,42	1.959.099,42	13,54	2.687.363,97	767.280,17	767.280,17	3.879.183,22
Administração Geral	17.002.499,19	16.699.413,18	6.138.900,62	6.138.900,62	42,42	10.560.512,56	1.866.733,15	1.866.733,15	14.832.680,03
Ensino Fundamental	13.668.225,00	12.888.399,71	4.075.536,85	4.075.536,85	28,17	8.812.862,86	1.184.828,25	1.184.828,25	11.703.571,46
Ensino Médio	265.000,00	265.000,00	0,00	0,00	0,00	265.000,00	0,00	0,00	265.000,00
Educação de Jovens e Adult	998.400,00	998.400,00	500.000,00	500.000,00	3,46	498.400,00	190.466,25	190.466,25	807.933,75
Administração Geral	210.000,00	210.000,00	0,00	0,00	0,00	210.000,00	0,00	0,00	210.000,00
Administração Geral	1.860.874,19	2.337.613,47	1.563.363,77	1.563.363,77	10,80	774.249,70	491.438,65	491.438,65	1.846.174,82

1º bimestre de 2020 (Janeiro a Fevereiro)

RR0 - Anexo 2 (LRF, Art.52, inciso II, alínea 'c')

R\$ 1,00

FUNÇÃO / SUBFUNÇÃO	DOTAÇÃO		DESPESAS EMPENHADAS				DESPESAS LIQUIDADAS				SALDO (e) = (a-d)
	INICIAL	ATUALIZADA	NO BIMESTRE	ATÉ O BIMESTRE (b)	%	%	NO BIMESTRE	ATÉ O BIMESTRE (d)	%	%	
(a)	(a)	(b)	(b)	(b)	(b)	(c)	(c)	(d)	(d)		
CULTURA	402.000,00	402.000,00	82.420,00	82.420,00	0,57	319.580,00	28.086,67	28.086,67	0,63	373.913,33	
difusão Cultural	125.000,00	125.000,00	0,00	0,00	0,00	125.000,00	0,00	0,00	0,00	125.000,00	
Administração Geral	277.000,00	277.000,00	82.420,00	82.420,00	0,57	194.580,00	28.086,67	28.086,67	0,63	248.913,33	
DIREITOS DA CIDADANIA	79.400,00	79.400,00	0,00	0,00	0,00	79.400,00	0,00	0,00	0,00	79.400,00	
Direitos Individuais, Cole	79.400,00	79.400,00	0,00	0,00	0,00	79.400,00	0,00	0,00	0,00	79.400,00	
URBANISMO	3.603.100,00	3.139.075,79	0,00	0,00	0,00	3.139.075,79	0,00	0,00	0,00	3.139.075,79	
Infra-Estrutura Urbana	769.600,00	710.300,00	0,00	0,00	0,00	710.300,00	0,00	0,00	0,00	710.300,00	
Serviços Urbanos	1.883.500,00	1.788.500,00	0,00	0,00	0,00	1.788.500,00	0,00	0,00	0,00	1.788.500,00	
Demais Subfunções	950.000,00	640.275,79	0,00	0,00	0,00	640.275,79	0,00	0,00	0,00	640.275,79	
HABITAÇÃO	500.000,00	377.515,00	0,00	0,00	0,00	377.515,00	0,00	0,00	0,00	377.515,00	
Habitação Urbana	500.000,00	377.515,00	0,00	0,00	0,00	377.515,00	0,00	0,00	0,00	377.515,00	
SANEAMENTO	1.414.917,40	1.410.781,80	0,00	0,00	0,00	1.410.781,80	0,00	0,00	0,00	1.410.781,80	
Saneamento Básico Urbano	1.414.917,40	1.410.781,80	0,00	0,00	0,00	1.410.781,80	0,00	0,00	0,00	1.410.781,80	
GESTÃO AMBIENTAL	1.051.024,05	1.051.024,05	0,00	0,00	0,00	1.051.024,05	0,00	0,00	0,00	1.051.024,05	
Preservação e Conservação	250.000,00	250.000,00	0,00	0,00	0,00	250.000,00	0,00	0,00	0,00	250.000,00	
Controle Ambiental	651.024,05	651.024,05	0,00	0,00	0,00	651.024,05	0,00	0,00	0,00	651.024,05	
Recursos Hídricos	150.000,00	150.000,00	0,00	0,00	0,00	150.000,00	0,00	0,00	0,00	150.000,00	
AGRICULTURA	50.000,00	50.000,00	0,00	0,00	0,00	50.000,00	0,00	0,00	0,00	50.000,00	
Extensão Rural	50.000,00	50.000,00	0,00	0,00	0,00	50.000,00	0,00	0,00	0,00	50.000,00	
TRANSPORTE	150.000,00	150.000,00	0,00	0,00	0,00	150.000,00	0,00	0,00	0,00	150.000,00	
Transporte Rodoviário	150.000,00	150.000,00	0,00	0,00	0,00	150.000,00	0,00	0,00	0,00	150.000,00	
DESPORTO E LAZER	40.000,00	40.000,00	0,00	0,00	0,00	40.000,00	0,00	0,00	0,00	40.000,00	
Lazer	40.000,00	40.000,00	0,00	0,00	0,00	40.000,00	0,00	0,00	0,00	40.000,00	
ENCARGOS ESPECIAIS	7.000,00	7.000,00	0,00	0,00	0,00	7.000,00	0,00	0,00	0,00	7.000,00	
Serviço de Dívida Interna	7.000,00	7.000,00	0,00	0,00	0,00	7.000,00	0,00	0,00	0,00	7.000,00	
RESERVA DE CONTINGÊNCIA	200.000,00	200.000,00	0,00	0,00	0,00	200.000,00	0,00	0,00	0,00	200.000,00	

1º bimestre de 2020 (Janeiro a Fevereiro)

RREO - Anexo 2 (LRF, Art.52, inciso II, alínea 'c')

R\$ 1,00


FUNÇÃO / SUBFUNÇÃO	DOTAÇÃO INICIAL	DOTAÇÃO ATUALIZADA (a)	DESPESAS EMPENHADAS		SALDO (c) = (a-b)	DESPESAS LIQUIDADAS		SALDO (e) = (a-d)
			NO BIMESTRE	ATÉ O BIMESTRE (b)		NO BIMESTRE	ATÉ O BIMESTRE (d)	
DESPESAS (INTRA-ORÇAMENTARIAS) (II)	0,00	0,00	0,00	0,00	0,00	0,00	0,00	0,00
TOTAL (III) = (I + II)	43.486.800,00	43.486.800,00	14.470.108,41	14.470.108,41	29.016.691,59	4.476.903,17	4.476.903,17	39.009.896,83


FONTE: SISTEMA: Aspec Informática - UNIDADE RESPONSÁVEL: Prefeitura Municipal de Poranga - DATA DA EMISSÃO: 02/03/2020 - HORA DA EMISSÃO: 17:25:12

RREO - Anexo 2 (LRF, Art.52, inciso II, alínea 'c')

FUNÇÃO / SUBFUNÇÃO - INTRA-ORÇAMENTÁRIAS (II)	DOTAÇÃO INICIAL	DOTAÇÃO ATUALIZADA (a)	DESPESAS EMPENHADAS		SALDO (c) = (a-b)	DESPESAS LIQUIDADAS		SALDO (e) = (a-d)
			NO BIMESTRE	ATÉ O BIMESTRE (b)		NO BIMESTRE	ATÉ O BIMESTRE (d)	
				% (b/total)			% (d/total)	
	0,00	0,00	0,00	0,00	0,00	0,00	0,00	0,00

FONTE: SISTEMA: Aspec Informática - UNIDADE RESPONSÁVEL: Prefeitura Municipal de Poranga - DATA DA EMISSÃO: 02/03/2020 - HORA DA EMISSÃO: 17:25:12


 CARLOS ANTONIO RODRIGUES PEREIRA
 PREFEITO


 E. E. ASSESSORIA E SERVIÇOS CONTÁBEIS
 CONTADOR
 MARCOS DA CONCEIÇÃO FEITOS
 SECRETARIO

ESPECIFICAÇÃO	EVOLUÇÃO DA RECEITA REALIZADA NOS ÚLTIMOS 12 MESES											
	Mar/2019	Abr/2019	Mai/2019	Jun/2019	Jul/2019	Ago/2019	Set/2019					
RECEITAS CORRENTES (I)	2.349.097,56	2.690.417,42	2.651.034,64	2.496.648,17	3.138.744,47	2.336.120,76	2.390.261,94					
Impostos, Taxas e Contribuições de Melho	38.088,89	32.581,20	24.192,86	35.261,25	86.033,24	27.024,23	17.342,86					
IPTU	111,31	0,00	0,00	0,00	924,30	0,00	0,00					
ISS	16.164,63	10.001,41	8.908,56	15.640,72	29.651,35	8.686,35	9.323,85					
ITBI	100,00	1.000,00	0,00	500,00	2.200,00	0,00	0,00					
IRRF	18.544,43	20.962,95	13.620,27	17.331,12	52.193,76	17.545,51	6.920,91					
Outros Impostos, Taxas e Contribuições	3.168,52	616,84	1.664,03	1.789,41	1.063,83	792,37	1.098,10					
Contribuições	0,00	18.693,08	0,00	0,00	0,00	0,00	0,00					
Receita Patrimonial	1.810,07	1.233,71	1.770,34	1.659,42	1.856,88	1.658,09	2.149,28					
Rendimentos de Aplicação Financeira	1.810,07	1.233,71	1.770,34	1.659,42	1.856,88	1.658,09	2.149,28					
Outras Receitas Patrimoniais	0,00	0,00	0,00	0,00	0,00	607,43	0,00					
Receita agropecuária	0,00	0,00	0,00	0,00	0,00	0,00	0,00					
Receita industrial	0,00	0,00	0,00	0,00	0,00	0,00	0,00					
Receita de serviços	0,00	0,00	0,00	0,00	0,00	0,00	0,00					
Transferências correntes	2.288.666,53	2.630.486,48	2.618.802,74	2.458.363,20	3.024.422,31	2.304.906,72	2.356.888,84					
Cota-parte do FPM	958.725,33	935.342,06	1.200.348,56	945.511,93	1.292.984,01	943.790,18	840.112,45					
Cota-parte do ICMS	267.856,50	345.885,18	290.928,57	286.030,03	357.453,11	311.949,73	355.831,65					
Cota-parte do IPVA	44.892,23	26.791,21	27.091,93	22.892,28	12.449,81	8.452,88	9.240,84					
Cota-parte do ITR	0,00	0,00	59,56	357,98	0,00	27,84	330,24					
Transferências da LC 87/96	0,00	0,00	0,00	0,00	0,00	0,00	0,00					
Transferências da LC 61/89	1.686,95	1.710,26	1.674,67	1.756,25	1.777,88	1.591,11	1.939,73					
Transferências do Fundeb	674.761,10	947.440,38	751.362,98	802.799,40	685.339,78	675.969,20	682.568,80					
Outras transferências correntes	340.744,42	373.317,39	347.336,47	399.015,33	674.417,72	363.125,78	466.865,13					
Outras receitas correntes	20.532,07	7.422,95	6.268,70	1.364,30	26.432,04	2.531,72	13.880,96					
DEDUÇÕES (II)	254.632,20	261.945,75	304.020,65	251.309,67	229.788,44	253.162,19	241.490,90					
Contrib. do servidor para o plano de pr	0,00	0,00	0,00	0,00	0,00	0,00	0,00					
Comp. financ. entre regimes de previdên	0,00	0,00	0,00	0,00	0,00	0,00	0,00					
Ded. de receita para formação do Fundeb	254.632,20	261.945,75	304.020,65	251.309,67	229.788,44	253.162,19	241.490,90					
RECEITA CORRENTE LÍQUIDA (III)=(I-II)	2.094.465,36	2.428.471,67	2.347.013,99	2.245.338,50	2.908.956,03	2.082.958,57	2.148.771,04					

												R\$ 1,00
RREO - ANEXO 3 (LRF, Art. 53, inciso I) (-) Transferências obrigatórias da União relativas às emendas individuais (art. 166 -A, parágrafo 1º, da CF) (IV)	0,00	0,00	0,00	0,00	0,00	0,00	0,00	0,00	0,00	0,00	0,00	0,00
RECEITA CORRENTE LÍQUIDA AJUSTADA PARA CÁLCULO DOS LIMITES DE ENDIVIDAMENTO (V)=(III-IV)	2.094.465,36	2.428.471,67	2.347.013,99	2.245.338,50	2.908.956,03	2.082.958,57	2.148.771,04					
(-) Transferências obrigatórias da União relativas às emendas de bancada (art. 166, parágrafo 16, da CF) (VI)	0,00	0,00	0,00	0,00	0,00	0,00	0,00					0,00
RECEITA CORRENTE LÍQUIDA AJUSTADA PARA CÁLCULO DOS LIMITES DA DESPESA COM PESSOAL (VII)=(V-VI)	2.094.465,36	2.428.471,67	2.347.013,99	2.245.338,50	2.908.956,03	2.082.958,57	2.148.771,04					

[Handwritten mark]

[Handwritten signatures]

ESPECIFICAÇÃO	EVOLUÇÃO DA RECEITA REALIZADA NOS ÚLTIMOS 12 MESES						TOTAL (ÚLTIMOS 12 MESES)	PREVISÃO ATUALIZADA EXERCÍCIO
	Out/2019	Nov/2019	Dez/2019	Jan/2020	Fev/2020			
RECEITAS CORRENTES (I)	2.457.182,88	2.548.534,52	7.619.117,52	3.094.717,43	3.428.967,61	37.200.844,92	36.917.987,74	
Impostos, Taxas e Contribuições de Melhoria	312.324,11	-120.720,83	30.125,12	25.133,48	19.871,08	527.257,49	1.212.080,00	
IPTU	0,00	0,00	1.147,64	159,88	259,78	2.602,91	230.000,00	
ISS	17.699,69	19.610,27	22.673,46	11.423,92	13.666,05	183.450,26	368.000,00	
ITBI	0,00	0,00	0,00	0,00	0,00	3.800,00	51.800,00	
IRRF	151.973,32	-141.822,14	9.363,36	3.562,10	2.933,33	173.128,92	501.280,00	
Outros Impostos, Taxas e Contribuições	142.651,10	1.491,04	-3.059,34	9.987,58	3.011,92	164.275,40	61.000,00	
Contribuições	0,00	17,04	0,00	0,00	0,00	18.710,12	34.500,00	
Receita Patrimonial	1.354,93	1.160,93	11.777,69	1.408,59	1.412,22	29.252,15	97.700,00	
Rendimentos de Aplicação Financeira	1.354,93	1.160,93	11.777,69	1.408,59	1.412,22	28.644,72	85.000,00	
Outras Receitas Patrimoniais	0,00	0,00	0,00	0,00	0,00	607,43	12.700,00	
Receita agropecuária	0,00	0,00	0,00	0,00	0,00	0,00	0,00	
Receita industrial	0,00	0,00	0,00	0,00	0,00	0,00	0,00	
Receita de serviços	0,00	0,00	0,00	0,00	0,00	0,00	0,00	
Transferências correntes	2.141.940,46	2.666.027,88	4.404.499,99	3.055.238,08	3.386.890,69	33.337.133,92	19.500,00	
Cota-parte do FPM	773.432,61	1.049.658,71	1.789.494,84	1.058.860,36	1.530.005,95	13.318.266,99	13.111.288,62	
Cota-parte do ICMS	342.914,06	364.597,09	364.685,35	495.666,43	480.694,16	4.264.491,86	3.051.202,60	
Cota-parte do IPVA	3.881,64	9.767,08	8.988,96	62.301,96	45.870,83	282.621,65	402.500,00	
Cota-parte do ITR	1.997,85	199,70	136,58	131,01	12,56	3.253,32	6.900,00	
Transferências da LC 87/96	0,00	0,00	0,00	0,00	0,00	0,00	23.000,00	
Transferências da LC 61/89	585,67	1.442,18	1.695,15	1.306,55	1.413,35	18.579,75	23.000,00	
Transferências do Fundeb	654.870,33	746.145,42	835.466,64	1.198.133,24	1.008.284,89	9.663.142,16	12.350.000,00	
Outras transferências correntes	364.258,30	494.217,70	1.404.032,47	238.838,53	320.608,95	5.786.778,19	6.411.316,52	
Outras receitas correntes	1.563,38	2.049,50	3.172.714,72	12.937,28	20.793,62	3.288.491,24	175.000,00	
DEDUÇÕES (II)	224.640,10	284.844,49	325.640,49	323.391,95	411.316,70	3.366.183,53	3.127.368,62	
Contrib. do servidor para o plano de pr	0,00	0,00	0,00	0,00	0,00	0,00	0,00	
Comp. financ. entre regimes de previdên	0,00	0,00	0,00	0,00	0,00	0,00	0,00	
Red. de receita para formação do Fundeb	224.640,10	284.844,49	325.640,49	323.391,95	411.316,70	3.366.183,53	3.127.368,62	
RECEITA CORRENTE LÍQUIDA (III)=(I-II)	2.232.542,78	2.263.690,03	7.293.477,03	2.771.325,48	3.017.650,91	33.834.661,39	33.790.619,12	

[Assinatura]


[Assinatura]

[Assinatura]


RREO - ANEXO 3 (LRF, Art. 53, inciso I)
 (-) Transferências obrigatórias da União
 relativas às emendas individuais (art. 166
 -A, parágrafo 1º, da CF) (IV) R\$ 1,00

RECEITA CORRENTE LÍQUIDA AJUSTADA PARA CÁLCULO DOS LIMITES DE ENDIVIDAMENTO (V)=(III-IV)	2.232.542,78	2.263.690,03	7.293.477,03	2.771.325,48	3.017.650,91	33.834.661,39	33.790.619,12
(-) Transferências obrigatórias da União relativas às emendas de bancada (art. 166, parágrafo 16, da CF) (VI)	0,00	0,00	0,00	0,00	0,00	0,00	0,00
RECEITA CORRENTE LÍQUIDA AJUSTADA PARA CÁLCULO DOS LIMITES DA DESPESA COM PESSOAL (VII)=(V-VI)	2.232.542,78	2.263.690,03	7.293.477,03	2.771.325,48	3.017.650,91	33.834.661,39	33.790.619,12

FONTE: SISTEMA: Aspec Informática - UNIDADE RESPONSÁVEL: Prefeitura Municipal de Poranga - DATA DA EMISSÃO: 02/03/2020 - HORA DA EMISSÃO: 17:25:24


 CARLOS ANTONIO RODRIGUES PEREIRA
 PREFEITO


 E. E. ASSESSORIA E SERVIÇOS CONTÁBEIS
 CONTADOR


 MARCOS DA CONCEIÇÃO FELTOSA
 SECRETARIO

RREO - ANEXO 6 (LRF, Art. 53, inciso III)

R\$ 1,00

ACIMA DA LINHA

RECEITAS PRIMÁRIAS	PREVISÃO ATUALIZADA	RECEITAS REALIZADAS ATÉ O BIMESTRE (a)
RECEITAS CORRENTES (I)	33.790.619,12	5.788.976,39
Receita tributária	1.212.080,00	45.004,56
IPTU	230.000,00	419,66
ISS	368.000,00	25.089,97
ITBI	51.800,00	0,00
IRRF	501.280,00	6.495,43
Outros impostos, taxas e contribuições de melhoria	61.000,00	12.999,50
Contribuições	34.500,00	0,00
Receita patrimonial	97.700,00	2.820,81
Aplicações financeiras (II)	85.000,00	2.820,81
Outras receitas patrimoniais	12.700,00	0,00
Transferências correntes	32.251.839,12	5.707.420,12
Cota-parte do FPM	10.685.240,52	2.071.093,10
Cota-parte do ICMS	2.440.962,08	781.088,46
Cota-parte do IPVA	322.000,00	86.538,19
Cota Parte do ITR	5.520,00	114,86
Transferências da LC 87/96	18.400,00	0,00
Transferências da LC 61/89	18.400,00	2.719,90
Transferências do Fundeb	12.350.000,00	2.206.418,13
Outras transferências correntes	6.411.316,52	559.447,48
Demais receitas correntes	194.500,00	33.730,90
Outras receitas financeiras (III)	20.000,00	30.171,61
Receitas correntes restantes	174.500,00	3.559,29
RECEITAS PRIMÁRIAS CORRENTES (IV)=I-II-III	33.685.619,12	5.755.983,97
RECEITAS DE CAPITAL (V)	9.696.180,88	477,13
Operações de crédito (VI)	0,00	0,00

Amortização de empréstimos (VII)	0,00	0,00
Alienação de bens	46.000,00	0,00
Receitas de alienação de investimentos temporários (VIII)	0,00	0,00
Receitas de alienação de investimentos permanentes (IX)	0,00	0,00
Outras alienação de bens	46.000,00	0,00
Transferências de capital	9.650.180,88	477,13
Convênios	5.500.417,40	0,00
Outras transferências de capital	4.149.763,48	477,13
Outras receitas de capital	0,00	0,00
Outras receitas de capital não primárias (X)	0,00	0,00
Outras receitas de capital primárias	0,00	0,00
RECEITAS PRIMÁRIAS DE CAPITAL (XI)= (V - VI -VII -VIII -IX - X)	9.696.180,88	477,13
RECEITA PRIMÁRIA TOTAL (XII)= (IV + XI)	43.381.800,00	5.756.461,10

	DOTAÇÃO ATUALIZADA	ATÉ O BIMESTRE/2020						RESTOS A PAGAR NÃO PROCESSADOS		
		DESPESAS EMPENHADAS		DESPESAS LIQUIDADAS		DESPESAS PAGAS		RESTOS A PAGAR PROCESSADOS		PAGOS (c)
		(a)	(b)	(a)	(b)	(a)	(b)	LIQUIDADOS		
DESPESAS CORRENTES (XIII)	32.920.395,52	13.165.162,24	4.173.878,77	3.694.279,36	915.998,12	670.927,84	641.695,56			
Pessoa e encargos sociais	21.333.074,83	8.657.132,00	2.465.859,78	2.457.640,31	227.260,54	0,00	0,00			
Juros e encargos da dívida (XIV)	24.000,00	0,00	0,00	0,00	0,00	0,00	0,00			
Outras despesas correntes	11.563.320,69	4.508.030,24	1.708.018,99	1.236.639,05	688.737,58	670.927,84	641.695,56			
DESPESAS PRIMÁRIAS CORRENTES (XV)= (XIII - XIV)	32.896.395,52	13.165.162,24	4.173.878,77	3.694.279,36	915.998,12	670.927,84	641.695,56			
DESPESAS DE CAPITAL (XVI)	10.366.404,48	1.304.946,17	303.024,40	302.532,23	10.706,62	29.155,61	29.155,61			
Investimentos	9.166.404,48	104.946,17	98.622,17	98.130,00	10.706,62	29.155,61	29.155,61			
Inversões financeiras	0,00	0,00	0,00	0,00	0,00	0,00	0,00			
Concessão de empréstimos e financiamentos (XVII)	0,00	0,00	0,00	0,00	0,00	0,00	0,00			
Aquisição de título de capital já integralizado (XVIII)	0,00	0,00	0,00	0,00	0,00	0,00	0,00			
Aquisição de título de crédito (XIX)	0,00	0,00	0,00	0,00	0,00	0,00	0,00			
Outras inversões financeiras	0,00	0,00	0,00	0,00	0,00	0,00	0,00			

Carla

JR

RELATÓRIO RESUMIDO DA EXECUÇÃO ORÇAMENTÁRIA
 DEMONSTRATIVO DOS RESULTADOS PRIMÁRIO E NOMINAL
 ORÇAMENTOS FISCAL E DA SEGURIDADE SOCIAL
 1º bimestre de 2020 (Janeiro a Fevereiro)

Amortização de dívida (XX)	1.200.000,00	1.200.000,00	204.402,23	0,00	0,00	0,00
DESPESAS PRIMÁRIAS DE CAPITAL (XXI) = (XVI - XVII - XVIII - XIX - I - XX)	9.166.404,48	104.946,17	98.622,17	10.706,62	29.155,61	29.155,61
RESERVA DE CONTINGÊNCIA (XXII)	200.000,00	0,00	0,00	0,00	0,00	0,00
DESPESA PRIMÁRIA TOTAL (XXIII)=(XV + XXI + XXII)	42.262.800,00	13.270.108,41	4.272.500,94	926.704,74	700.083,45	670.851,17
RESULTADO PRIMÁRIO - Acima da linha (XXIV) = (XIIa)-(XXIIIa + XXI Ito + XXIIIc)			366.495,83			

META FISCAL PARA O RESULTADO PRIMÁRIO	VALOR CORRENTE
Meta fixada no Anexo de Metas Fiscais da LDO para o exercício de referência	0,00
JUROS NOMINAIS	
ATÉ O BIMESTRE/2020	
VALOR CORRENTE	
JUROS, ENCARGOS E VARIAÇÕES MONETÁRIAS ATIVOS (XXV)	2.820,81
JUROS, ENCARGOS E VARIAÇÕES MONETÁRIAS PASSIVOS (XXVI)	0,00
RESULTADO NOMINAL - Acima da linha (XXVII)=(XXIV)+(XXV - XXVI)	369.316,64
META FISCAL PARA O RESULTADO NOMINAL	VALOR CORRENTE
Meta fixada no Anexo de Metas Fiscais da LDO para o exercício de referência	0,00
ABAIXO DA LINHA	
SALDO	

RELATÓRIO RESUMIDO DA EXECUÇÃO ORÇAMENTÁRIA
 DEMONSTRATIVO DOS RESULTADOS PRIMÁRIO E NOMINAL
 ORÇAMENTOS FISCAL E DA SEGURIDADE SOCIAL
 1º Bimestre de 2020 (Janeiro a Fevereiro)

	EM 31 DE DEZEMBRO (a)	ATÉ O BIMESTRE (b)
DÍVIDA CONSOLIDADA (XXVIII)	13.734.850,64	13.530.448,41
DEDUÇÕES (XXIX)	0,00	0,00
Disponibilidade de caixa	0,00	0,00
Disponibilidade de caixa bruta	1.170.844,13	1.109.370,12
(-) Restos a pagar processados (XXX)	3.646.597,46	2.749.125,00
Debits haveres financeiros	0,00	0,00
DÍVIDA CONSOLIDADA LÍQUIDA (XXXI)=(XXVIII-XXIX)	13.734.850,64	13.530.448,41
RESULTADO NOMINAL - Abaixo da linha (XXXII)=(XXXIa - XXXIb)	-	204.402,23

	ATÉ O BIMESTRE/2020
AJUSTE METODOLÓGICO	
VARIÇÃO SALDO RPP = (XXXII) = (XXXa - XXXb)	897.472,46
RECEITA DE ALIENAÇÃO DE INVESTIMENTOS PERMANENTES (IX)	0,00
PASSIVOS RECONHECIDOS NA DC (XXXIV)	0,00
VARIÇÃO CAMBIAL (XXXV)	0,00
PAGAMENTO DE PRECATORIOS INTEGRANTES DA DC (XXXVI)	0,00
AJUSTES RELATIVOS AO RPPS(XXXVII)	0,00
OUTROS AJUSTES (XXXVIII)	0,00
RESULTADO NOMINAL AJUSTADO - Abaixo da linha (XXXIX) = (XXXII-XXXIII-IX+XXXIV+XXXV-XXXVI+XXXVII+XXXVIII)	-693.070,23
RESULTADO PRIMÁRIO - Abaixo da linha (XL) = XXXIX - (XXV-XXVI)	-695.891,04


INFORMAÇÕES ADICIONAIS	PREVISÃO ORÇAMENTÁRIA
SALDO DE EXERCÍCIOS ANTERIORES	0,00
Recursos arrecadados em exercícios anteriores - RPPS	0,00


Ceará
Governo Municipal de Poratiga
Consolidado

RELATÓRIO RESUMIDO DA EXECUÇÃO ORÇAMENTÁRIA
DEMONSTRATIVO DOS RESULTADOS PRIMÁRIO E NOMINAL
ORÇAMENTOS FISCAL E DA SEGURIDADE SOCIAL
1º bimestre de 2020 (Janeiro a Fevereiro)

Superávit financeiro utilizado para abertura e reabertura de créditos adicionais | - | - | 0,00 |
RESERVA ORÇAMENTÁRIA DO RPPS | - | - | 0,00 |

FONTE: SISTEMA: Aspec Informática - UNIDADE RESPONSÁVEL: Prefeitura Municipal de Poratiga - DATA DA EMISSÃO: 02/03/2020 - HORA DA EMISSÃO: 17:27:01


CARLOS ANTONIO RODRIGUES PEREIRA E. E. ASSESSORIA E SERVIÇOS CONTÁBEIS
PREFEITO CONTADOR


MARCOS DA CONCEIÇÃO FEITOSA
SECRETARIO

RREO - ANEXO 7 (LRF, Art. 53, inciso V)

R\$ 1,00

PODER / ÓRGÃO	RESTOS A PAGAR PROCESSADOS E NÃO PROCESSADOS LIQUIDADOS EM EXERCÍCIOS ANTERIORES						SALDO	(e) = (a+b)-(c+d)
	INSCRITOS		PAGOS	CANCELADOS				
	EM EXERCÍCIOS ANTERIORES (a)	EM 31 DE DEZ. EXERC. ANTERIOR (b)						
RESTOS A PAGAR (EXCETO INTRA-ORÇAMENTÁRIO (1))	853.961,37	2.792.636,09	926.704,74	0,00	0,00	2.719.892,72		
Executivo	853.961,37	2.786.336,09	920.404,74	0,00	0,00	2.719.892,72		
2015-Fundo Municipal de Assistencia Soci	0,00	0,00	0,00	0,00	0,00	0,00		
2016-Secretaria de Administr Finanç	0,00	0,00	0,00	0,00	0,00	0,00		
2016-Secretaria de Educacao Cienci	6.982,50	0,00	0,00	0,00	0,00	6.982,50		
2016-Secretaria de Saude	8.038,15	0,00	0,00	0,00	0,00	8.038,15		
2016-Sec de Infraest Recursos Hid	18.553,66	0,00	0,00	0,00	0,00	18.553,66		
2016-Secretaria do Trabalho e Assistenci	1.767,50	0,00	0,00	0,00	0,00	1.767,50		
2016-Fundo Municipal de Educacao	14.236,15	0,00	0,00	0,00	0,00	14.236,15		
2016-Fundo Municipal de Saude	15.474,50	0,00	0,00	0,00	0,00	15.474,50		
2016-Fundo Municipal de Assistencia Soci	1.582,20	0,00	0,00	0,00	0,00	1.582,20		
2017-Gabinete do Prefeito	1.326,02	0,00	0,00	0,00	0,00	1.326,02		
2017-Secretaria de Administr Finanç	16.494,27	0,00	0,00	0,00	0,00	16.494,27		
2017-Secretaria de Educacao Cienci	48.801,45	0,00	0,00	0,00	0,00	48.801,45		
2017-Sec de Agricul Meio Ambiente Ecot	2.506,80	0,00	0,00	0,00	0,00	2.506,80		
2017-Secretaria de Saude	44.895,37	0,00	0,00	0,00	0,00	44.895,37		
2017-Sec de Infraest Recursos Hid	55.608,01	0,00	0,00	0,00	0,00	55.608,01		
2017-Secretaria do Trabalho e Assistenci	24.759,17	0,00	0,00	0,00	0,00	24.759,17		
2017-Secretaria de Juventude Cultura e	6.460,00	0,00	0,00	0,00	0,00	6.460,00		
2017-Fundo Municipal de Educacao	223.358,47	0,00	0,00	0,00	0,00	223.358,47		
2017-Fundo Municipal de Saude	30.182,44	0,00	0,00	0,00	0,00	30.182,44		
2017-Fundo Municipal de Assistencia Soci	2.615,00	0,00	0,00	0,00	0,00	2.615,00		
2017-Fundo Munic. dos Dir. da Crianca e	720,00	0,00	0,00	0,00	0,00	720,00		

RREO - ANEXO 7 (LRF, ART 53, inciso V)

R\$ 1,00

PODER / ÓRGÃO	RESTOS A PAGAR PROCESSADOS E NÃO PROCESSADOS LIQUIDADOS EM EXERCÍCIOS ANTERIORES					SALDO (e) = (a+b)-(c+d)
	INSCRITOS		PAGOS (c)	CANCELADOS (d)		
	EM EXERCÍCIOS ANTERIORES (a)	EM 31 DE DEZ. EXERC. ANTERIOR (b)				
2018-Gabinete do Prefeito	4.171,00	0,00	0,00	0,00	0,00	4.171,00
2018-Secretaria de Administr Financas e	16.240,00	0,00	0,00	0,00	0,00	16.240,00
2018-Sec de Agricul Meio Ambiente Ecot	0,01	0,00	0,00	0,00	0,00	0,01
2018-Sec de Infraest Recursos Hid Indu	51.444,87	0,00	9.506,62	0,00	0,00	41.938,25
2018-Secretaria de Juventude Cultura e	49.370,82	0,00	0,00	0,00	0,00	49.370,82
2018-Secret de Educacao Ciencia e Tecnol	60.075,59	0,00	0,00	0,00	0,00	60.075,59
2018-Sec Do Trabalho e Assistencia Socia	21.359,66	0,00	0,00	0,00	0,00	21.359,66
2018-Secretaria de Saúde - SESA	10.301,53	0,00	0,00	0,00	0,00	10.301,53
2018-Fundo Municipal de Saúde - FMS	82.086,91	0,00	0,00	0,00	0,00	82.086,91
2018-Fundo Municipal de Educação - FME	34.549,32	0,00	12.567,94	0,00	0,00	21.981,38
2019-Gabinete do Prefeito	0,00	26.270,00	20.300,00	0,00	0,00	5.970,00
2019-Secretaria de Administr Financas e	0,00	221.294,85	75.459,40	0,00	0,00	145.835,45
2019-Sec de Agricul Meio Ambiente Ecot	0,00	36.157,00	20.634,62	0,00	0,00	15.522,38
2019-Sec de Infraest Recursos Hid Indu	0,00	127.093,41	21.878,55	0,00	0,00	105.214,86
2019-Secretaria de Juventude Cultura e	0,00	43.331,09	3.592,70	0,00	0,00	39.738,39
2019-Secret de Educacao Ciencia e Tecnol	0,00	267.129,12	102.872,69	0,00	0,00	164.256,43
2019-Sec Do Trabalho e Assistencia Socia	0,00	110.067,33	33.400,59	0,00	0,00	76.666,74
2019-Secretaria de Saúde - SESA	0,00	202.301,25	145.052,45	0,00	0,00	57.248,80
2019-Fundo Municipal de Saúde - FMS	0,00	377.781,85	214.548,69	0,00	0,00	163.233,16
2019-Fundo Municipal de Educação - FME	0,00	1.255.997,15	227.223,38	0,00	0,00	1.028.773,77
2019-Fundeb	0,00	118.913,04	33.367,11	0,00	0,00	85.545,93
Legislativo	0,00	6.300,00	6.300,00	0,00	0,00	0,00
2019-Camara Municipal	0,00	6.300,00	6.300,00	0,00	0,00	0,00

RREO - ANEXO 7 (LRF, Art. 53, inciso V)

R\$ 1,00

PODER / ÓRGÃO	RESTOS A PAGAR PROCESSADOS E NÃO PROCESSADOS LIQUIDADOS EM EXERCÍCIOS ANTERIORES					
	INSCRITOS		PAGOS (c)	CANCELADOS (d)	SALDO (e) = (a+b)-(c+d)	
	EM EXERCÍCIOS ANTERIORES (a)	EM 31 DE DEZ. EXERC. ANTERIOR (b)				
RESTOS A PAGAR (INTRA-ORÇAMENTÁRIO (II))	0,00	0,00	0,00	0,00	0,00	0,00
TOTAL (III)=(I)+(II)	853.961,37	2.792.636,09	926.704,74	0,00	0,00	2.719.892,72

RREO - ANEXO 7 (LRF, Art. 53, inciso V)

R\$ 1,00

PODER / ÓRGÃO	RESTOS A PAGAR NÃO PROCESSADOS											SALDO TOTAL (l) = (e)+(k)
	INSCRITOS					LIQUIDADOS (h)	PAGOS (i)	CANCELADOS (j)	SALDO (f+g)-(i+j)	SALDO (k)		
	EM EXERCÍCIOS ANTERIORES (f)	EM 31 DE DEZ. EXERC. ANTERIOR (g)										
RESTOS A PAGAR (EXCETO INTRA-ORÇAMENTÁRIO (I))	707.043,63	1.036.996,85			700.083,45	670.851,17	0,00	0,00	1.073.189,31	3.793.082,03		
Executivo	707.043,63	1.007.841,24			670.927,84	641.695,56	0,00	0,00	1.073.189,31	3.793.082,03		
2016-Fundo Municipal de Assistencia Soci Financas e	987,00	0,00			0,00	0,00	0,00	0,00	987,00	987,00		
2016-Secretaria de Administr Financas e	11.700,00	0,00			0,00	0,00	0,00	0,00	11.700,00	11.700,00		
2016-Secretaria de Educacao Ciencas e T	54,00	0,00			0,00	0,00	0,00	0,00	54,00	7.036,50		
2016-Secretaria de Saude	100,00	0,00			0,00	0,00	0,00	0,00	100,00	8.138,15		
2016-Sec de Infraest Recursos Hid Indu	21,00	0,00			0,00	0,00	0,00	0,00	21,00	18.574,66		
2016-Secretaria do Trabalho e Assistenci	0,00	0,00			0,00	0,00	0,00	0,00	0,00	1.767,50		
2016-Fundo Municipal de Educacao	101.941,89	0,00			0,00	0,00	0,00	0,00	101.941,89	116.178,04		
2016-Fundo Municipal de Saude	16.820,52	0,00			0,00	0,00	0,00	0,00	16.820,52	32.295,02		
2016-Fundo Municipal de Assistencia Soci	4.943,45	0,00			0,00	0,00	0,00	0,00	4.943,45	6.525,65		
2017-Cabinete do Prefeito	10.600,00	0,00			0,00	0,00	0,00	0,00	10.600,00	11.926,02		
2017-Secretaria de Administr Financas e	130.308,11	0,00			0,00	0,00	0,00	0,00	130.308,11	146.802,38		
2017-Secretaria de Educacao Ciencas e T	87.978,91	0,00			0,00	0,00	0,00	0,00	87.978,91	136.780,36		
2017-Sec de Agricul Meio Ambiente Ecot	0,00	0,00			0,00	0,00	0,00	0,00	0,00	2.506,80		
2017-Secretaria de Saude	7.950,00	0,00			0,00	0,00	0,00	0,00	7.950,00	52.845,37		
2017-Sec de Infraest Recursos Hid Indu	23.839,05	0,00			0,00	0,00	0,00	0,00	23.839,05	79.447,06		
2017-Secretaria do Trabalho e Assistenci	6.240,00	0,00			0,00	0,00	0,00	0,00	6.240,00	30.999,17		
2017-Secretaria de Juventude Cultura e	24.200,00	0,00			0,00	0,00	0,00	0,00	24.200,00	30.660,00		
2017-Fundo Municipal de Educacao	3.624,00	0,00			0,00	0,00	0,00	0,00	3.624,00	226.982,47		
2017-Fundo Municipal de Saude	36.059,25	0,00			0,00	0,00	0,00	0,00	36.059,25	66.241,69		
2017-Fundo Municipal de Assistencia Soci	8.676,74	0,00			0,00	0,00	0,00	0,00	8.676,74	11.291,74		
2017-Fundo Munic. dos Dir. da Crianca e	2.192,00	0,00			0,00	0,00	0,00	0,00	2.192,00	2.912,00		
2017-Cabinete do Prefeito	3,06	0,00			6,00	6,00	0,00	0,00	6,00	5.171,36		

RREO - ANEXO 7 (LRF, ART 53, inciso V)

R\$ 1,00

PODER / ÓRGÃO	RESTOS A PAGAR NÃO PROCESSADOS										
	INSCRITOS		LIQUIDADOS (h)	PAGOS (i)	CANCELADOS (j)	SALDO (k) = (f+g)-(i+j)	SALDO TOTAL (l) = (e)+(k)				
	EM EXERCÍCIOS ANTERIORES (f)	EM 31 DE DEZ. EXERC. ANTERIOR (g)									
2018-Secretaria de Administr Financas e	15.030,20	0,00	0,00	0,00	0,00	15.030,20	31.270,20				
2018-Sec de Agricul Meio Ambiente Ecot	0,00	0,00	0,00	0,00	0,00	0,00	0,01				
2018-Sec de Infraest Recursos Hid Indu	10.718,40	0,00	0,00	0,00	0,00	10.718,40	52.656,65				
2018-Secretaria de Juventude Cultura e	0,00	0,00	0,00	0,00	0,00	0,00	49.370,62				
2018-Secret.de Educacao Ciencia e Tecnol	96.302,40	0,00	0,00	0,00	0,00	96.302,40	156.377,99				
2018-Sec Do Trabalho e Assistencia Socia	2.350,00	0,00	0,00	0,00	0,00	2.350,00	23.709,66				
2018-Secretaria de Saúde - SESA	10.517,00	0,00	0,00	0,00	0,00	10.517,00	20.818,53				
2018-Fundo Municipal de Saúde - FMS	41.528,26	0,00	0,00	0,00	0,00	41.528,26	123.615,17				
2018-Fundo Municipal de Educação - FME	52.361,45	0,00	0,00	0,00	0,00	52.361,45	74.342,83				
2019-Gabinete do Prefeito	0,00	0,00	0,00	0,00	0,00	0,00	5.970,00				
2019-Secretaria de Administr Financas e	0,00	35.797,88	30.657,71	30.657,71	0,00	5.140,17	150.975,62				
2019-Sec de Agricul Meio Ambiente Ecot	0,00	42.390,25	24.055,55	24.054,75	0,00	18.335,50	33.857,88				
2019-Sec de Infraest Recursos Hid Indu	0,00	68.473,50	67.201,50	66.930,32	0,00	1.543,18	106.738,04				
2019-Secretaria de Juventude Cultura e	0,00	8.416,00	8.416,00	8.416,00	0,00	0,00	39.738,39				
2019-Secret.de Educacao Ciencia e Tecnol	0,00	187.357,15	52.827,40	52.827,40	0,00	134.529,75	298.786,18				
2019-Sec Do Trabalho e Assistencia Socia	0,00	84.154,96	42.309,05	42.056,02	0,00	42.098,94	118.765,68				
2019-Secretaria de Saúde - SESA	0,00	74.598,20	49.212,60	45.414,35	0,00	29.183,85	86.432,65				
2019-Fundo Municipal de Saúde - FMS	0,00	231.647,92	211.660,27	208.912,47	0,00	22.735,45	185.968,61				
2019-Fundo Municipal de Educação - FME	0,00	254.250,38	167.737,76	145.576,54	0,00	108.673,84	1.137.447,61				
2019-Fundeb	0,00	20.755,00	16.850,00	16.850,00	0,00	3.905,00	89.450,93				
Legislativo	0,00	29.155,61	29.155,61	29.155,61	0,00	0,00	0,00				
2019-Camara Municipal	0,00	29.155,61	29.155,61	29.155,61	0,00	0,00	0,00				
RESTOS A PAGAR (ENTRA-ORÇAMENTARIO (II))	0,00	6,06	0,00	0,00	0,00	6,06	0,00				

RELATÓRIO RESUMIDO DA EXECUÇÃO ORÇAMENTÁRIA
 DEMONSTRATIVO DOS RESTOS A PAGAR
 POR PODER E ÓRGÃO
 ORÇAMENTOS FISCAL E DA SEGURIDADE SOCIAL
 1º bimestre de 2020 (Janeiro a Fevereiro)

R\$ 1,00

RREO - ANEXO 7 (LRF, ART 53, inciso V)

PODER / ÓRGÃO	RESTOS A PAGAR NÃO PROCESSADOS									
	INSCRITOS		LIQUIDADOS		CANCELADOS		PAGOS		SALDO	
	EM EXERCÍCIOS ANTERIORES (F)	EM 31 DE DEZ. EXERC. ANTERIOR (G)	(H)	(I)	(J)	(K)	(L)	(M)	(N)	(O)
	707.043,63	1.036.996,85	700.083,45	670.851,17	0,00	1.073.189,31	3.793.082,03			
TOTAL (III)=(I)+(II)										





RREO - ANEXO 7 (LRF, Art 53, inciso V)

R\$ 1,00

PODER / ÓRGÃO	RESTOS A PAGAR PROCESSADOS E NÃO PROCESSADOS LIQUIDADOS EM EXERCÍCIOS ANTERIORES						SALDO (e) = (a+b)-(c+d)
	INSCRITOS		PAGOS (c)	CANCELADOS (d)	EM EXERCÍCIOS ANTERIORES (a)	EM 31 DE DEZ, EXERC. ANTERIOR (b)	
RESTOS A PAGAR (INTRA-ORÇAMENTÁRIO (II))	0,00	0,00	0,00	0,00	0,00	0,00	0,00

PODER / ÓRGÃO	RESTOS A PAGAR NÃO PROCESSADOS										SALDO TOTAL (l) = (e)+(k)
	INSCRITOS		LIQUIDADOS		PAGOS		CANCELADOS		SALDO		
	EM EXERCÍCIOS ANTERIORES (f)	EM 31 DE DEZ. EXERC. ANTERIOR (g)	(h)	(i)	(j)	(k) = (f+g)-(i+j)	(l)				
RESTOS A PAGAR (INTRA-ORÇAMENTÁRIO (II))	0,00	0,00	0,00	0,00	0,00	0,00	0,00	0,00	0,00	0,00	0,00

FONTE: SISTEMA: Aspec Informática - UNIDADE RESPONSÁVEL: Prefeitura Municipal de Poranga - DATA DA EMISSÃO: 02/03/2020 - HORA DA EMISSÃO: 17:29:21

NOTAS:

Carlos Antonio Rodrigues Pereira
 CARLOS ANTONIO RODRIGUES PEREIRA
 PREFEITO

Marcos da Conceição Feitosa
 MARCOS DA CONCEIÇÃO FEITOSA
 SECRETARIO

E. E. Assessoria e Serviços Contábeis
 E. E. ASSESSORIA E SERVIÇOS CONTÁBEIS
 CONTADOR

RREO - ANEXO 8 (LDB, Art.72) R\$ 1,00

RECEITA RESULTANTE DE IMPOSTOS (capit do art. 212 da Constituição)	PREVISÃO INICIAL	PREVISÃO ATUALIZADA (a)	RECEITAS REALIZADAS	
			ATÉ O BIMESTRE (b)	% (c) = (b/a)x100
RECEITAS DO ENSINO				
1 - RECEITAS DE IMPOSTOS	1.151.080,00	1.151.080,00	32.005,06	2,78
1.1 - Receita resultante do imposto sobre a propriedade predial e territorial urban	230.000,00	230.000,00	419,66	0,18
1.1.1 - IPTU	80.500,00	80.500,00	419,66	0,52
1.1.2 - Multas, Juros de Mora, Dividas Ativa e Outros Encargos do IPTU	149.500,00	149.500,00	0,00	0,00
1.2 - Receita resultante do imposto sobre transmissão 'inter vivos' - ITBI	51.800,00	51.800,00	0,00	0,00
1.2.1 - ITBI	34.500,00	34.500,00	0,00	0,00
1.2.2 - Multas, Juros de Mora, Dividas Ativa e Outros Encargos do ITBI	17.300,00	17.300,00	0,00	0,00
1.3 - Receita resultante do imposto sobre serviços de qualquer natureza - ISS	368.000,00	368.000,00	25.089,97	6,82
1.3.1 - ISS	345.000,00	345.000,00	25.089,97	7,27
1.3.2 - Multa, juros de mora, atualização monetária e outros encargos da dívida ativa do ISS	23.000,00	23.000,00	0,00	0,00
1.4 - Receita resultante do imposto de renda retido na fonte - IRRF	501.280,00	501.280,00	6.495,43	1,30
2 - RECEITA DE TRANSFERÊNCIAS CONSTITUCIONAIS E LEGAIS	16.617.891,22	16.617.891,22	3.676.263,16	22,12
2.1 - Cota parte do FPM	13.111.288,62	13.111.288,62	2.588.866,31	19,75
2.1.1 - Parcela referente à CF, art. 159, I, alínea b	12.130.240,52	12.130.240,52	2.588.866,31	21,34
2.1.2 - Parcela referente à CF, art. 159, I, alínea d	466.183,30	466.183,30	0,00	0,00
2.1.3 - Parcela referente à CF, art. 159, I, alínea e	514.864,80	514.864,80	0,00	0,00
2.2 - Cota parte do IOMs	3.051.202,60	3.051.202,60	976.360,59	32,00
2.3 - IOMs - desoneração - L.C. 87/1996	23.000,00	23.000,00	0,00	0,00
2.4 - Cota parte IPI - Exportação	23.000,00	23.000,00	2.719,90	11,83
2.5 - Cota parte ITR	6.900,00	6.900,00	143,57	2,08
2.6 - Cota parte IPVA	402.500,00	402.500,00	108.172,79	26,88
2.7 - Cota parte IOF-ouro	0,00	0,00	0,00	0,00
3 - TOTAL DA RECEITA DE IMPOSTOS (1 + 2)	17.768.971,22	17.768.971,22	3.708.268,22	20,87

RECEITAS ADICIONAIS PARA FINANCIAMENTO DO ENSINO	PREVISÃO INICIAL	PREVISÃO ATUALIZADA	RECEITAS REALIZADAS	
			ATÉ O BIMESTRE (b)	% (c) = (b/a)x100
4 - RECEITAS DA APLICAÇÃO FINANCEIRA DE OUTROS RECURSOS DE IMPOSTOS VINCULADOS AO ENSINO	0,00	0,00	0,00	0,00
5 - RECEITAS DE TRANSFERÊNCIAS DO FNDE	1.071.800,00	1.071.800,00	101.880,62	9,51
5.1 - Transferências do salário-educação	375.000,00	375.000,00	80.668,62	21,51
5.2 - Transferências diretas - PDDE	7.800,00	7.800,00	0,00	0,00
5.3 - Transferências diretas - PNAE	149.500,00	149.500,00	21.212,00	14,19
5.4 - Transferências diretas - PNATE	157.000,00	157.000,00	0,00	0,00
5.5 - Outras transferências do FNDE	382.500,00	382.500,00	0,00	0,00
5.6 - Aplicação financeira dos recursos do FNDE	0,00	0,00	0,00	0,00
6 - RECEITAS DE TRANSFERÊNCIAS DE CONVÊNIOS	1.450.000,00	1.450.000,00	0,00	0,00
6.1 - Transferências de convênios	1.450.000,00	1.450.000,00	0,00	0,00
6.2 - Aplicação financeira dos recursos de convênios	0,00	0,00	0,00	0,00
7 - RECEITA DE OPERAÇÕES DE CRÉDITO	0,00	0,00	0,00	0,00
8 - OUTRAS RECEITAS PARA FINANCIAMENTO DO ENSINO	189.825,00	189.825,00	29.456,77	15,52
9 - TOTAL DAS RECEITAS ADICIONAIS PARA FINANCIAMENTO DO ENSINO (4+5+6+7+8)	2.711.625,00	2.711.625,00	131.337,39	4,84

FUNDEB

RECEITAS DO FUNDEB	PREVISÃO INICIAL	PREVISÃO ATUALIZADA	RECEITAS REALIZADAS	
			ATÉ O BIMESTRE (b)	% (c) = (b/a)x100
10 - RECEITAS DESTINADAS AO FUNDEB	3.127.368,62	3.127.368,62	734.708,65	23,49
10.1 - Cota-parte FPM destinado ao Fundeb (20% de 2.1.1)	2.426.048,10	2.426.048,10	517.773,21	21,34
10.2 - Cota-parte ICMS destinado ao Fundeb (20% de 2.2)	610.240,52	610.240,52	195.272,13	32,00
10.3 - ICMS-desoneração destinado ao Fundeb (20% de 2.3)	4.600,00	4.600,00	0,00	0,00
10.4 - Cota-parte IPT destinado ao Fundeb (20% de 2.4)	4.600,00	4.600,00	0,00	0,00
10.5 - Cota-parte ITR destinado ao Fundeb (20% de 2.5)	1.380,00	1.380,00	28,71	2,08

RELATÓRIO RESUMIDO DA EXECUÇÃO ORÇAMENTÁRIA
 DEMONSTR. DAS RECEITAS E DESPESAS
 COM MANUTENÇÃO E DESENV. DO ENSINO - MDE
 ORÇAMENTOS FISCAL E DA SEGURIDADE SOCIAL
 1º bimestre de 2020 (Janeiro a Fevereiro)

10.6 - Cota-parte IPVA destinado ao Fundeb (20% de 2.6)	80.500,00	80.500,00	21.634,60	26,88
11 - RECEITAS RECEBIDAS DO FUNDEB	12.370.000,00	12.370.000,00	2.206.418,15	17,84
11.1 - Transferência de recursos do Fundeb	10.350.000,00	10.350.000,00	2.009.668,17	19,42
11.2 - Complementação da União ao Fundeb	2.000.000,00	2.000.000,00	196.749,96	9,84
11.3 - Receita de aplicação financeira dos recursos do Fundeb	20.000,00	20.000,00	0,02	0,00
12 - RESULTADO LÍQUIDO DAS TRANSFERÊNCIAS DO FUNDEB (11.1 - 10)	7.222.631,38	7.222.631,38	1.274.959,52	17,65

[SE RESULTADO LÍQUIDO DA TRANSFERÊNCIA (12)>0] = ACRÉSCIMO RESULTANTE DAS TRANSFERÊNCIAS DO FUNDEB

[SE RESULTADO LÍQUIDO DA TRANSFERÊNCIA (12)<0] = DECRÉSCIMO RESULTANTE DAS TRANSFERÊNCIAS DO FUNDEB

DESPESAS DO FUNDEB	DOTAÇÃO INICIAL	DOTAÇÃO ATUALIZADA (d)	DESPESAS EMPENHADAS		DESPESAS LIQUIDADAS	
			ATÉ O BIMESTRE (e)	% (f)=(e/d)x100	ATÉ O BIMESTRE (g)	% (h)=(g/d)x100
13-PAGAMENTO DOS PROFISSIONAIS DO MAGISTÉRIO	7.422.000,00	7.030.999,40	2.900.000,00	41,25	978.631,93	13,92
13.1 - Com educação infantil	550.000,00	550.000,00	500.000,00	90,91	190.466,25	34,63
13.2 - Com ensino fundamental	6.872.000,00	6.480.999,40	2.400.000,00	37,03	788.165,68	12,16
14-OUTRAS DESPESAS	4.948.000,00	4.659.173,31	1.665.173,31	35,74	396.662,57	8,51
14.1 - Com educação infantil	200.000,00	200.000,00	0,00	0,00	0,00	0,00
14.2 - Com ensino fundamental	4.748.000,00	4.459.173,31	1.665.173,31	37,34	396.662,57	8,90
15 - Total das despesas do Fundeb	12.370.000,00	11.690.172,71	4.565.173,31	39,05	1.375.294,50	11,76

DEDUÇÕES PARA FINS DO LIMITE DO FUNDEB

VALOR

16-restos a pagar inscritos no exercício sem disponibilidade financeira de recursos do Fundeb

16.1 - FUNDEB 60%
 16.2 - FUNDEB 40%

0,00
 0,00
 0,00

17-despesas custeadas com o 'superavit' financeiro do exercício anterior, do Fundeb		0,00	
17.1 - FUNDEB 60%		0,00	
17.2 - FUNDEB 40%		0,00	

18-Total das deduções consideradas para fins de limite do Fundeb (16+17)		0,00	
--	--	------	--

INDICADORES DO FUNDEB	VALOR
19-Total das despesas do FUNDEB para fins de limites (15-18)	1.375.294,50
19.1 - Mínimo de 60% do FUNDEB na remuneração do Magistério (13-(16.1+17.1))/((11)x100)%	44,35
19.2 - Máximo de 40% de despesa com MDE, que não remuneração do magistério (14-(16.2+17.2))/((11)x100)%	17,98
19.3 - Máximo de 5% não aplicado no exercício (100-(19.1+19.2))%	37,67

CONTROLE DA UTILIZAÇÃO DE RECURSOS NO EXERCÍCIO SUBSEQUENTE	VALOR
20-Recurso recebido do fundeb em 2019 que não foram utilizados	0,00
21-Despesas custeadas com o saldo do item 20 até o 1º trimestre de 2020	0,00

DESPESAS COM AÇÕES TÍPICAS DE MDE	DOTAÇÃO INICIAL	DOTAÇÃO ATUALIZADA (d)	DESPESAS EMPENHADAS		DESPESAS LIQUIDADAS	
			ATÉ O BIMESTRE (e)	% (f)=(e/d)x100	ATÉ O BIMESTRE (g)	% (h)=(g/d)x100
22-Educação infantil	750.000,00	750.000,00	500.000,00	66,67	190.466,25	25,40
22.1 - Creche	0,00	0,00	0,00	0,00	0,00	0,00
22.1.1 - Despesas custeadas com recursos do FUNDEB	0,00	0,00	0,00	0,00	0,00	0,00
22.1.2 - Despesas custeadas com outros recursos de impostos	0,00	0,00	0,00	0,00	0,00	0,00
22.2 - pré-escola	750.000,00	750.000,00	500.000,00	66,67	190.466,25	25,40

22.2.1 - Despesas custeadas com recursos do FUNDEB	750.000,00	750.000,00	500.000,00	66,67	190.466,25	25,40
22.2.2 - Despesas custeadas com outros recursos de impostos	0,00	0,00	0,00	0,00	0,00	0,00
23-Ensino fundamental	11.630.000,00	10.950.172,71	4.065.173,31	37,12	1.184.828,25	10,82
23.1 - Despesas custeadas com recursos do Fundeb	11.620.000,00	10.940.172,71	4.065.173,31	37,16	1.184.828,25	10,83
23.2 - Despesas custeadas com outros recursos de impostos	10.000,00	10.000,00	0,00	0,00	0,00	0,00
24-Ensino médio	50.000,00	50.000,00	0,00	0,00	0,00	0,00
25-Ensino superior	0,00	0,00	0,00	0,00	0,00	0,00
26-Ensino profissional não integrado ao ensino regular	0,00	0,00	0,00	0,00	0,00	0,00
27-Outras	1.860.874,19	2.337.613,47	1.563.363,77	66,88	491.438,65	21,02
28 - Total de despesas com ações típicas de MDE (22+23+24+25+26+27)	14.290.874,19	14.087.786,18	6.128.537,08	43,50	1.866.733,15	13,25

DEDUÇÕES CONSIDERADAS PARA FINS DO LIMITE CONSTITUCIONAL	VALOR
29-Resultado líquido das transferências do Fundeb = (12)	1.274.959,52
30-despesas custeadas com a complementação do Fundeb no exercício	0,00
31-despesas custeadas com superavit financeiro do exercício anterior do Fundeb	0,00
32-despesas custeadas com superavit financeiro do exercício anterior de outros recursos	0,00
33-restos a pagar inscritos no exercício sem disponibilidade financeira, de recursos de impostos vinculados ao ensino	0,00
34-Cancelamento no exercício de restos a pagar inscritos com dispon. de recursos de impostos vinculados ao ensino = (45j)	0,00
35-Total das deduções para fins do limite constitucional (29+30+31+32+33+34)	1.274.959,52
36-Total das despesas para fins de limite ((22 + 23) - (35))	100.334,98
37-Percentual de aplicação em MDE sobre a receita líquida de impostos ((36)/(3) x 100)% - Limite constitucional 25%	2,71

OUTRAS INFORMAÇÕES PARA CONSULTA

	DOTAÇÃO INICIAL	DOTAÇÃO ATUALIZADA (d)	DESPESAS EMPENHADAS		DESPESAS LIQUIDADAS	
			ATÉ O BIMESTRE (e)	% (f)=(e/d)x100	ATÉ O BIMESTRE (g)	% (h)=(g/d)x100
OUTRAS DESPESAS CUSTEADAS COM RECEITAS ADICIONAIS PARA FINANCIAMENTO DO ENSINO						
38 - Despesas custeadas com a aplicação financeira de outros recursos de impostos vinculados ao ensino	0,00	0,00	0,00	0,00	0,00	0,00
39 - Despesas custeadas com a contribuição social do salário-educacã	375.000,00	375.000,00	0,00	0,00	0,00	0,00
40 - Despesas custeadas com operações de crédito	0,00	0,00	0,00	0,00	0,00	0,00
41 - Despesas custeadas com outras receitas para financiamento do ensino	2.336.625,00	2.236.627,00	10.363,54	0,46	0,00	0,00
42 - Total das outras despesas custeadas com receitas adicionais para financiamento do ensino (38+39+40+41)	2.711.625,00	2.611.627,00	10.363,54	0,40	0,00	0,00
43 - Total geral das despesas com educação (28+42)	17.002.499,19	16.699.413,18	6.138.900,62	36,76	1.866.733,15	11,18



	SALDO ATÉ O BIMESTRE		CANCELADO EM 2020 (j)	
RESTOS A PAGAR INSCRITOS COM DISPONIBILIDADE FINANCEIRA DE RECURSOS DE IMPOSTOS VINCULADOS AO ENSINO				
44 - Restos a pagar de despesas com MDE	2.166.937,45	0,00		
44.1 - Executadas com recursos de impostos vinculados ao ensino	1.757.474,87	0,00		
44.2 - Executadas com recursos do FUNDEB	409.462,58	0,00		

	FUNDEB		SALÁRIO EDUCAÇÃO	
CONTROLE DA DISPONIBILIDADE FINANCEIRA				
45-DISPONIBILIDADE FINANCEIRA EM 31 DE DEZEMBRO DE 2019		313.871,14		0,00
46-(+) INGRESSO DE RECURSOS ATÉ O BIMESTRE		2.206.418,13		80.668,62
47-(-) PAGAMENTOS EFETUADOS ATÉ O BIMESTRE		1.328.122,66		0,00
48.1-(-) Orçamento do exercício		1.277.905,55		9,70



Ceará
Governo Municipal de Poranga
Consoolidado

RELATÓRIO RESUMIDO DA EXECUÇÃO ORÇAMENTÁRIA
DEMONSTR. DAS RECEITAS E DESPESAS
COM MANUTENÇÃO E DESENV. DO ENSINO - MDE
ORÇAMENTOS FISCAL E DA SEGURIDADE SOCIAL
1º bimestre de 2020 (Janeiro a Fevereiro)

47.2-(-) Restos a pagar	50.217,11	0,00
48-(+) RECEITA DE APLICAÇÃO FINANCEIRA DOS RECURSOS ATÉ O BIMESTRE	0,02	0,00
49-(-)DISPONIBILIDADE FINANCEIRA ATÉ O BIMESTRE	1.192.166,63	80.668,62
50-(+) Ajustes	0,00	0,00
50.1-(+) Retenções	0,00	0,00
50.2-(-) valores a recuperar	0,00	0,00
50.3-(+) Outros valores extra-orçamentário	0,00	0,00
50.4-(+) Conciliação bancária	0,00	0,00
51-(-) SALDO FINANCEIRO CONCILIADO	1.192.166,63	80.668,62

FONTE: SISTEMA: Aspec Informática - UNIDADE RESPONSÁVEL: Prefeitura Municipal de Poranga - DATA DA EMISSÃO: 02/03/2020 - HORA DA EMISSÃO: 17:46:04

Notas: Limites mínimos anuais a serem cumpridos no encerramento do exercício


Art. 21, Inciso 2º, Lei 11.494/2007: Até 5% dos recursos recebidos à conta dos Fundos, inclusive relativos à complementação da União recebidos nos termos do Inciso 1º do art. 6º desta Lei, poderão ser utilizados no 1º trimestre do exercício imediatamente subsequente, mediante abertura de crédito adicional.


Caput do Artigo 212 da CF/1988.

Os valores referentes à parcela dos Restos a Pagar inscritos sem disponibilidade financeira vinculada à educação deverão ser informadas somente no RREO do último bimestre do exercício.

Limites mínimos anuais a serem cumpridos no encerramento do exercício, no âmbito de atuação prioritária, conforme LDB, art. 11, V.

Nos cinco primeiros bimestres do exercício o acompanhamento poderá ser feito com base na despesa empenhada ou na despesa liquidada. No último bimestre do exercício, o valor deverá corresponder ao total da despesa empenhada.


CARLOS ANTONIO RODRIGUES PEREIRA E. E. ASSESSORIA E SERVIÇOS CONTÁBEIS
CONTADOR


MARCOS DA CONCEIÇÃO FELTOSA
SECRETARIO

RREO - ANEXO XII (LC 141/2012, art.35)

R\$ 1,00

	RECEITAS RESULTANTES DE IMPOSTOS E TRANSFERÊNCIAS CONSTITUCIONAIS E LEGAIS		PREVISÃO INICIAL	PREVISÃO ATUALIZADA (a)	RECEITAS REALIZADAS			
	DOTAÇÃO INICIAL	DOTAÇÃO ATUALIZADA (c)			ATÉ O BIMESTRE (b)	% (b/a)x100		
RECEITA DE IMPOSTOS (I)			1.151.080,00	1.151.080,00	32.005,06	2,78		
Receita Resultante do Imposto Predial e Territorial urbano - IPTU			230.000,00	230.000,00	419,66	0,18		
IPTU			80.500,00	80.500,00	419,66	0,52		
Multas, Juros de Mora, Dívidas Ativas e Outros Encargos do IPTU			149.500,00	149.500,00	0,00	0,00		
Receita Resultante do Imposto sobre Transmissão Inter-Vivos - ITBI			51.800,00	51.800,00	0,00	0,00		
ITBI			34.500,00	34.500,00	0,00	0,00		
Multas, Juros de Mora, Dívida Ativa e Outros Encargos do ITBI			17.300,00	17.300,00	0,00	0,00		
Receita Resultante do Imposto sobre Serviços de Qualquer Natureza - ISS			368.000,00	368.000,00	25.089,97	6,82		
ISS			345.000,00	345.000,00	25.089,97	7,27		
Multas, Juros de Mora, Dívida Ativa e Outros Encargos do ISS			23.000,00	23.000,00	0,00	0,00		
Receita Resultante do Imposto de Renda e Provento de Qualquer Natureza Retido na Fonte - IRRF			501.280,00	501.280,00	6.495,43	1,30		
RECEITAS DE TRANSFERÊNCIAS CONSTITUCIONAIS E LEGAIS (II)			15.636.843,12	15.636.843,12	3.676.263,16	23,51		
Cota Parte FPM			12.130.240,52	12.130.240,52	2.588.866,31	21,34		
Cota Parte ITR			6.900,00	6.900,00	143,57	2,08		
Cota Parte IPVA			402.500,00	402.500,00	108.172,79	26,88		
Cota Parte IOMs			3.051.202,60	3.051.202,60	976.360,59	32,00		
Cota Parte IPI - Exportação			23.000,00	23.000,00	2.719,90	11,83		
Compensações Financeiras Provenientes de Impostos e Transferências Constitucionais			23.000,00	23.000,00	0,00	0,00		
Desoneração ICMS LC 87/1996			23.000,00	23.000,00	0,00	0,00		
Outras			0,00	0,00	0,00	0,00		
TOTAL DAS RECEITAS RESULTANTES DE IMPOSTOS E TRANSFERÊNCIAS CONSTITUCIONAIS E LEGAIS (III) = I+II			16.787.923,12	16.787.923,12	3.708.268,22	22,09		
	DOTAÇÃO INICIAL	DOTAÇÃO ATUALIZADA (c)	DESPESAS EMPENHADAS ATÉ O BIMESTRE (d)	DESPESAS LIQUIDADAS ATÉ O BIMESTRE (e)	DESPESAS PAGAS ATÉ O BIMESTRE (f)	% (d/c)x100	% (e/c)x100	% (f/c)x100
DESPESAS COM AÇÕES E SERVIÇOS PÚBLICOS DE SAÚDE (ASPS) POR SUBFUNÇÕES E CATEGORIA ECONÔMICA								

ATENÇÃO BÁSICA (IV)	1.438.946,87	1.438.946,87	530.537,57	36,87	147.141,41	109.172,83	7,59
Despesas Correntes	1.058.566,87	1.058.566,87	530.537,57	50,12	147.141,41	109.172,83	10,31
Despesas de Capital	380.380,00	380.380,00	0,00	0,00	0,00	0,00	0,00
ASSISTÊNCIA HOSPITALAR E AMBULATORIAL (V)	0,00	0,00	0,00	0,00	0,00	0,00	0,00
Despesas Correntes	0,00	0,00	0,00	0,00	0,00	0,00	0,00
Despesas de Capital	0,00	0,00	0,00	0,00	0,00	0,00	0,00
SUORTE PROFILÁTICO E TERAPÊUTICO (VI)	10.000,00	10.000,00	0,00	0,00	0,00	0,00	0,00
Despesas Correntes	10.000,00	10.000,00	0,00	0,00	0,00	0,00	0,00
Despesas de Capital	0,00	0,00	0,00	0,00	0,00	0,00	0,00
VIGILÂNCIA SANITÁRIA (VII)	0,00	0,00	0,00	0,00	0,00	0,00	0,00
Despesas Correntes	0,00	0,00	0,00	0,00	0,00	0,00	0,00
Despesas de Capital	0,00	0,00	0,00	0,00	0,00	0,00	0,00
VIGILÂNCIA EPIDEMIOLÓGICA (VIII)	10.000,00	10.000,00	0,00	0,00	0,00	0,00	0,00
Despesas Correntes	10.000,00	10.000,00	0,00	0,00	0,00	0,00	0,00
Despesas de Capital	0,00	0,00	0,00	0,00	0,00	0,00	0,00
ALIMENTAÇÃO E NUTRIÇÃO (IX)	0,00	0,00	0,00	0,00	0,00	0,00	0,00
Despesas Correntes	0,00	0,00	0,00	0,00	0,00	0,00	0,00
Despesas de Capital	0,00	0,00	0,00	0,00	0,00	0,00	0,00
OUTRAS SUBFUNÇÕES (X)	2.325.229,00	2.521.983,39	1.959.099,42	77,68	767.280,17	744.234,63	29,51
Despesas Correntes	2.213.599,00	2.366.229,39	1.855.345,42	78,41	669.850,17	646.804,63	27,33
Despesas de Capital	111.630,00	155.754,00	103.754,00	66,61	97.430,00	97.430,00	62,55
TOTAL (XI)=(IV+V+VI+VII+VIII+IX+X)	3.784.175,87	3.980.930,26	2.489.636,99	62,54	914.421,58	853.407,46	21,44

APURAÇÃO DO CUMPRIMENTO DO LIMITE MÍNIMO PARA APLICAÇÃO EM ASPs

	DESPESAS EMPENHADAS (d)	DESPESAS LIQUIDADAS (e)	DESPESAS PAGAS (f)
Total das Despesas com ASPs (XII)=(XI)	2.489.636,99	914.421,58	853.407,46
(-) Restos a Pagar Não Processados inscritos indevidamente no exercício sem Disponibilidade Financeira (XIII)	0,00	0,00	0,00
(-) Despesas Custeadas com Recursos Vinculados à Parcela do Percentual Mínimo que não foi Aplicada em ASPs em Exercícios Anteriores (XIV)	0,00	0,00	0,00
(-) Despesas Custeadas com Disponibilidade de Caixa Vinculada aos Restos a Pagar Cancelados (XV)	0,00	0,00	0,00
(-) VALOR APLICADO EM ASPs (XVI) = (XII) - (XIII) - (XIV) - (XV)	2.489.636,99	914.421,58	853.407,46

Despesa Mínima a ser Aplicada em ASPS (XVII) = (III) x 15% (LC 141/2012)	556.240,23
Despesa Mínima a ser Aplicada em ASPS (XVII) = (III) x % (Lei Orgânica Municipal)	0,00
Diferença entre o Valor Aplicado e a Despesa Mínima a ser Aplicada (XVIII) = (XVI (d ou e) - XVII)1	358.181,35
Limite não Cumprido (XIX) = (XVIII) (Quando valor for inferior a zero)	0,00
PERCENTUAL DA RECEITA DE IMPOSTOS E TRANSFERÊNCIAS CONSTITUCIONAIS E LEGAIS APLICADO EM ASPS (XVI / III)*100 (mínimo de 15% conforme LC nº 141/2012 ou % da Lei Orgânica Municipal)	24,66

CONTROLE DO VALOR REFERENTE AO PERCENTUAL MÍNIMO NÃO CUMPRIDO EM EXERCÍCIOS ANTERIORES PARA	LIMITE NÃO CUMPRIDO			
	SALDO INICIAL (h)	Despesas Custeadas no Exercício de Referência		
		Empenhadas (i)	Liquidadas (j)	Pagas (k)
FINS DE APLICAÇÃO DOS RECURSOS VINCULADOS CONFORME ARTIGOS 25 E 26 DA LC 141/2012				
Diferença de limite não cumprido em 2020	0,00	0,00	0,00	0,00
Diferença de limite não cumprido em 2019	0,00	0,00	0,00	0,00
Diferença de limite não cumprido em Exercícios Anteriores	0,00	0,00	0,00	0,00
TOTAL DA DIFERENÇA DE LIMITE NÃO CUMPRIDO EM EXERCÍCIOS ANTERIORES (XX)	0,00	0,00	0,00	0,00

EXECUÇÃO DO EMPENHO	EXECUÇÃO DE RESTOS A PAGAR										Diferença entre valor aplicado além do limite e o total de RP cancelados (v) = ((o+q) - u)
	Valor Mínimo p/aplicação em ASPS (n)	Valor aplicado em ASPS no exercício (n)	Valor aplicado além do limite mínimo (o) = (n-m) se < 0 então (o) = 0	Total inscrito em RP no exercício (p)	RMP Inscritos Indevidamente no exercício sem Disponibilidade Financeira (q) = (XIIIID) se < 0, (r) = 0	Valor inscrito em RP considerado no limite (r) = (p - (o+q))	Total de RP pagos (s)	Total de RP a pagar (t)	Total de RP cancelados ou prescritos (u)		
Empenhos de 2020 (regra nova)	0,00	0,00	0,00	0,00	0,00	0,00	0,00	0,00	0,00	0,00	0,00
Empenhos de 2019 (regra nova)	0,00	0,00	0,00	0,00	0,00	0,00	0,00	0,00	0,00	0,00	0,00
Empenhos de 2018	0,00	0,00	0,00	0,00	0,00	0,00	0,00	0,00	0,00	0,00	0,00

RELATÓRIO RESUMIDO DA EXECUÇÃO ORÇAMENTÁRIA
 DEMONSTRATIVO DAS RECEITAS E DESPESAS COM
 AÇÕES E SERVIÇOS PÚBLICOS DE SAÚDE
 ORÇAMENTOS FISCAL E DA SEGURIDADE SOCIAL
 1º bimestre de 2020 (Janeiro a Fevereiro)

Empenhos de 2017	0,00	0,00	0,00	0,00	0,00	0,00	0,00	0,00	0,00	0,00	0,00	0,00	0,00
Empenhos de 2016 e anteriores	0,00	0,00	0,00	0,00	0,00	0,00	0,00	0,00	0,00	0,00	0,00	0,00	0,00
TOTAL DOS RESTOS A PAGAR CANCELADOS OU PRESCRITOS ATÉ O FINAL DO EXERCÍCIO ATUAL QUE AFETARAM O CUMPRIMENTO DO LIMITE (XXI)													0,00
TOTAL DOS RESTOS A PAGAR CANCELADOS OU PRESCRITOS ATÉ O FINAL DO EXERCÍCIO ANTERIOR QUE AFETARAM O CUMPRIMENTO DO LIMITE (XXII)													0,00
TOTAL DOS RESTOS A PAGAR CANCELADOS OU PRESCRITOS NO EXERCÍCIO ATUAL QUE AFETARAM O CUMPRIMENTO DO LIMITE (XXIII) = (XXI - XXII)													0,00



CONTROLE DE RESTOS A PAGAR CANCELADOS OU PRESCRITOS CONSIDERADOS PARA FINS DE APLICAÇÃO DA DISPONIBILIDADE DE CAIXA CONFORME ARTIGO 24 Parágrafo 1º e 2º DA LC 141/2012	LIMITE NÃO CUMPRIDO					
	SALDO INICIAL (w)	Empenhadas (x)	Liquidadas (y)	Pagas (z)		
					Despesas Custeadas no Exercício de Referência	
Restos a pagar cancelados ou prescritos em 2020 a serem compensados (XXIV)	0,00	0,00	0,00	0,00		
Restos a pagar cancelados ou prescritos em 2019 a serem compensados (XXV)	0,00	0,00	0,00	0,00		
Restos a pagar cancelados ou prescritos em exercícios anteriores a serem compensados (XXVI)	0,00	0,00	0,00	0,00		
TOTAL DE RESTOS A PAGAR CANCELADOS OU PRESCRITOS A COMPENSAR (XXVII)	0,00	0,00	0,00	0,00		
RECEITAS ADICIONAIS PARA O FINANCIAMENTO DA SAÚDE NÃO COMPUTADAS NO CÁLCULO DO MÍNIMO						
	PREVISÃO INICIAL	PREVISÃO ATUALIZADA (c)	ATÉ O BIMESTRE (d)	RECEITAS REALIZADAS ATÉ O BIMESTRE (e)	% (d/c)*100	
RECEITAS DE TRANSFERÊNCIAS PARA A SAÚDE (XXVIII)	4.329.616,52	4.329.616,52	399.429,62	399.429,62	9,23	
Provenientes da União	4.129.616,52	4.129.616,52	399.429,62	399.429,62	9,67	
Provenientes de outros Municípios	200.000,00	200.000,00	0,00	0,00	0,00	
RECEITAS DE OPERAÇÕES DE CRÉDITO INTERNAS E EXTERNAS VINCULADAS À SAÚDE (XXIX)	0,00	0,00	0,00	0,00	0,00	
OUTRAS RECEITAS (XXX)	178.275,00	178.275,00	9.849,41	9.849,41	5,52	
TOTAL DE RECEITAS ADICIONAIS PARA FINANCIAMENTO DA SAÚDE (XXXI)=(XXVIII+XXIX+XXX)	4.507.891,52	4.507.891,52	409.279,03	409.279,03	9,08	
DESPESAS COM SAÚDE POR SUBFUNÇÕES E CATEGORIA ECONÔMICA NÃO COMPUTADAS NO CÁLCULO DO MÍNIMO						
	DOTAÇÃO INICIAL	DOTAÇÃO ATUALIZADA (c)	DESPESAS EMPENHADAS ATÉ O BIMESTRE (d)	DESPESAS LIQUIDADAS ATÉ O BIMESTRE (e)	DESPESAS PAGAS ATÉ O BIMESTRE (f)	% (d/c)x100
ATENÇÃO BÁSICA (XXXII)	1.933.000,00	1.654.940,00	147.849,50	88.149,50	66.284,00	4,01
Despesas Correntes	1.875.000,00	1.596.940,00	147.849,50	88.149,50	66.284,00	4,15
Despesas de Capital	58.000,00	58.000,00	0,00	0,00	0,00	0,00

ASSISTÊNCIA HOSPITALAR E AMBULATORIAL (XXXIII)	1.929.875,00	1.729.875,00	420.358,00	24,30	192.204,03	11,11	95.458,06	5,52
Despesas Correntes	1.788.300,00	1.588.300,00	420.358,00	26,47	192.204,03	12,10	95.458,06	6,01
Despesas de Capital	141.575,00	141.575,00	0,00	0,00	0,00	0,00	0,00	0,00
SUORTE PROFILÁTICO E TERAPÊUTICO (XXXIV)	80.000,00	80.000,00	0,00	0,00	0,00	0,00	0,00	0,00
Despesas Correntes	80.000,00	80.000,00	0,00	0,00	0,00	0,00	0,00	0,00
Despesas de Capital	0,00	0,00	0,00	0,00	0,00	0,00	0,00	0,00
VIGILÂNCIA SANITÁRIA (XXXV)	0,00	0,00	0,00	0,00	0,00	0,00	0,00	0,00
Despesas Correntes	0,00	0,00	0,00	0,00	0,00	0,00	0,00	0,00
Despesas de Capital	0,00	0,00	0,00	0,00	0,00	0,00	0,00	0,00
VIGILÂNCIA EPIDEMIOLÓGICA (XXXVI)	86.000,00	86.000,00	10.600,00	12,33	10.600,00	12,33	10.600,00	12,33
Despesas Correntes	84.000,00	84.000,00	10.600,00	12,62	10.600,00	12,62	10.600,00	12,62
Despesas de Capital	2.000,00	2.000,00	0,00	0,00	0,00	0,00	0,00	0,00
ALIMENTAÇÃO E NUTRIÇÃO (XXXVII)	0,00	0,00	0,00	0,00	0,00	0,00	0,00	0,00
Despesas Correntes	0,00	0,00	0,00	0,00	0,00	0,00	0,00	0,00
Despesas de Capital	0,00	0,00	0,00	0,00	0,00	0,00	0,00	0,00
OUTRAS SUBFUNÇÕES (XXXVIII)	2.424.480,00	2.124.480,00	0,00	0,00	0,00	0,00	0,00	0,00
Despesas Correntes	2.248.100,00	1.948.100,00	0,00	0,00	0,00	0,00	0,00	0,00
Despesas de Capital	176.380,00	176.380,00	0,00	0,00	0,00	0,00	0,00	0,00
TOTAL DAS DESPESAS NÃO COMPUTADAS NO CÁLCULO DO MÍNIMO (XXXIX)=(XXXIII+XXXIV+XXXV+XXXVI+XXXVII+XXXVIII)	6.453.355,00	5.675.295,00	578.807,50	10,20	290.953,53	5,13	172.342,06	3,04

DESPESAS TOTAIS COM SAÚDE EXECUTADAS COM RECURSOS PRÓPRIOS E COM RECURSOS TRANSFERIDOS DE OUTROS ENTES	DOTAÇÃO INICIAL		DOTAÇÃO ATUALIZADA (c)		DESPESAS EMPENHADAS		DESPESAS LIQUIDADAS		DESPESAS PAGAS	
	ATÉ O BIMESTRE (d)	% (d/c)x100	ATÉ O BIMESTRE (e)	% (e/c)x100	ATÉ O BIMESTRE (f)	% (f/c)x100				
ATENÇÃO BÁSICA (XU)=(IV + XXXII)	3.371.946,87		3.093.886,87		678.387,07	21,93	235.290,91	7,61	175.456,83	5,67
ASSISTÊNCIA HOSPITALAR E AMBULATORIAL (XLI)=(V + XXXIII)	1.929.875,00		1.729.875,00		420.358,00	24,30	192.204,03	11,11	95.458,06	5,52
SUORTE PROFILÁTICO E TERAPÊUTICO (XLII)=(VI + XXXIV)	90.000,00		90.000,00		0,00	0,00	0,00	0,00	0,00	0,00
VIGILÂNCIA SANITÁRIA (XLIII)=(VII + XXXV)	0,00		0,00		0,00	0,00	0,00	0,00	0,00	0,00
VIGILÂNCIA EPIDEMIOLÓGICA (XLIV)=(VIII + XXXVI)	96.000,00		96.000,00		10.600,00	11,04	10.600,00	11,04	10.600,00	11,04
ALIMENTAÇÃO E NUTRIÇÃO (XLV)=(IX + XXXVII)	0,00		0,00		0,00	0,00	0,00	0,00	0,00	0,00
OUTRAS SUBFUNÇÕES (XLVI)=(X + XXXVIII)	4.749.709,00		4.646.463,39		5.954.699,42	42,16	757.280,17	16,51	743.750,63	16,02


[Handwritten signature]


TOTAL DAS DESPESAS COM SAÚDE (XLVII)=(XI + XXXIX)	3.784.175,87	3.980.930,26	2.489.636,99	62,54	914.421,58	22,97	853.407,46	21,44
(-) Despesas executadas com recursos provenientes das transferências de recursos de outros entes(3)	6.453.355,00	5.675.295,00	578.807,50	10,20	290.953,53	5,13	172.342,06	3,04
TOTAL DAS DESPESAS EXECUTADAS COM RECURSOS PRÓPRIOS (XLVIII)	10.237.530,87	9.656.225,26	3.068.444,49	31,78	1.205.375,11	12,48	1.025.749,52	10,62


FONTE: SISTEMA: Aspec Informática - UNIDADE RESPONSÁVEL: Prefeitura Municipal de Poranga - DATA DA EMISSÃO: 02/03/2020 - HORA DA EMISSÃO: 17:52:19

NOTAS:

- (1) Nos cinco primeiros bimestres do exercício, o acompanhamento será feito com base na despesa liquidada. No último bimestre do exercício, o valor deverá corresponder ao total da despesa empenhada.
- (2) Até o exercício de 2018, o controle da execução dos restos a pagar considerava apenas os valores dos restos a pagar não processados (regra antiga). A partir do exercício de 2019, o controle da execução dos restos a pagar considera os restos a pagar processados e não processados (regra nova).
- (3) Essas despesas são consideradas executadas pelo ente transferidor.


CARLOS ANTONIO RODRIGUES PEREIRA
PREFEITO



E. E. ASSESSORIA E SERVIÇOS CONTÁBEIS
CONTADOR


MARCOS DA CONCEIÇÃO FEITOSA
SECRETÁRIO


TOTAL DAS DESPESAS CONSIDERADAS PARA O LIMITE (I)	0,00	0,00
TOTAL DAS DESPESAS CONSIDERADAS PARA O LIMITE / RCL (R)	0,00	0,00
(V) = (I / IV)		

FONTE: SISTEMA: Aspec Informática - Unidade Responsável: Prefeitura Municipal de Poranga - DATA DA EMISSÃO: 02/03/2020 - HORA DA EMISSÃO: 17:53:22

NOTA:


CARLOS ANTONIO RODRIGUES PEREIRA
PREFEITO


E. E. ASSESSORIA E SERVIÇOS CONTÁBEIS
CONTADOR


MARCOS DA CONCEIÇÃO FEITOSA
SECRETARIO

RREO - Anexo 14 (LRF, Art. 48)

R\$ 1,00

BALANÇO ORÇAMENTÁRIO		Até o Bimestre
RECEITAS		
Previsão Inicial		43.486.800,00
Previsão Atualizada		43.486.800,00
Receitas Realizadas		5.789.453,52
Déficit Orçamentário		0,00
Saldos de Exercícios Anteriores (utilizados para créditos adicionais)		0,00
DESPESAS		
Dotação Inicial		43.486.800,00
Dotação Atualizada		43.486.800,00
Despesas Empenhadas		14.470.108,41
Despesas Liquidadas		4.476.903,17
Despesas Pagas		3.996.811,59
Superávit Orçamentário		1.312.550,35
DESPESAS POR FUNÇÃO/SUBFUNÇÃO		
		Até o Bimestre
Despesas Empenhadas		14.470.108,41
Despesas Liquidadas		4.476.903,17
RECEITA CORRENTE LÍQUIDA - RCL		
		Até o Bimestre
Receita Corrente Líquida		33.834.661,39
Receita Corrente Líquida Ajustada para cálculo dos Limites de Endividamento		33.834.661,39
Receita Corrente Líquida Ajustada para cálculo dos Limites da Despesa com Pessoal		33.834.661,39
RECEITAS E DESPESAS DOS REGIMES DE PREVIDÊNCIA		
		Até o Bimestre
Regime Próprio de Previdência dos Servidores - PLANO PREVIDENCIÁRIO		
Receitas Previdenciárias Realizadas		0,00
Despesas Previdenciárias Empenhadas		0,00
Despesas Previdenciárias Liquidadas		0,00

Resultado Previdenciário	0,00
Regime Próprio de Previdência dos Servidores - PLANO FINANCEIRO	
Receitas Previdenciárias Realizadas	0,00
Despesas Previdenciárias Empenhada	0,00
Despesas Previdenciárias Liquidadas	0,00
Resultado Previdenciário	0,00




RESULTADOS NOMINAL E PRIMÁRIO			
	Meta fixada no AMF da LDO (a)	Resultado apurado até o bimestre (b)	% em relação à meta (b/a)
Resultado Primário - Acima da linha	0,00	366.495,83	0,00 %
Resultado Nominal - Acima da linha	0,00	369.316,64	0,00 %

RESTOS A PAGAR POR PODER E MINISTÉRIO PÚBLICO				
	Inscrição	Cancelamento Até o Bimestre	Pagamento Até o Bimestre	Saldo a Pagar
RESTOS A PAGAR PROCESSADOS				
Poder Executivo	3.646.597,46	0,00	926.704,74	2.719.892,72
Poder Legislativo	3.640.297,46	0,00	920.404,74	2.719.892,72
Poder Judiciário	6.300,00	0,00	6.300,00	0,00
Ministério Público	0,00	0,00	0,00	0,00
Defensoria Pública	0,00	0,00	0,00	0,00
RESTOS A PAGAR NÃO PROCESSADOS				
Poder Executivo	1.744.040,48	0,00	670.851,17	1.073.189,31
Poder Legislativo	1.714.884,87	0,00	641.695,56	1.073.189,31
Poder Judiciário	29.155,61	0,00	29.155,61	0,00
Ministério Público	0,00	0,00	0,00	0,00
Defensoria Pública	0,00	0,00	0,00	0,00

Ceará
 Governo Municipal de Poranga
 Consolidação

RELATÓRIO RESUMIDO DA EXECUÇÃO ORÇAMENTÁRIA
 DEMONSTRATIVO SIMPLIFICADO DO REL. RESUMIDO DA EXECUÇÃO ORÇAMENTÁRIA
 ORÇAMENTOS FISCAL E DA SEGURIDADE SOCIAL
 1º bimestre de 2020 (Janeiro a Fevereiro)

TOTAL	5.390.637,94	0,00	1.597.555,91	3.793.082,03
-------	--------------	------	--------------	--------------

DESPESAS COM MANUTENÇÃO E DESENVOLVIMENTO DO ENSINO	Valor Apurado Até o Bimestre	Limites Constitucionais Anuais	
		% Mínimo a Aplicar no Exercício	% Aplicado Até o Bimestre
Mínimo Anual de <25% das Receitas de Impostos na Manutenção e Desenvolvimento do Ensino	100.334,98	25%	2,71
Mínimo Anual de 60% do FUNDEB na Remuneração do Magistério com Ensino Fundamental e Médio	0,00	60%	0,00
Mínimo Anual de 60% do FUNDEB na Remuneração do Magistério com Educ. Infantil e Ensino Fundamental	978.631,93	60%	44,35
Complementação da União ao FUNDEB	0,00	R\$ 4.500.000,00	0,00

RECEITAS DE OPERAÇÕES DE CRÉDITO E DESPESAS DE CAPITAL	Valor Apurado no Exercício	Saldo não realizado
Receitas de Operações de Crédito		
Despesa de Capital Líquida		

[Handwritten signature]

PROJEÇÃO ATUARIAL DOS REGIMES DE PREVIDÊNCIA	EXERCÍCIO	100.º EXERCÍCIO	200.º EXERCÍCIO	350.º EXERCÍCIO
--	-----------	-----------------	-----------------	-----------------

Plano Previdenciário				
Receitas Previdenciárias				
Despesas Previdenciárias				
Resultado Previdenciário				
Plano Financeiro				
Receitas Previdenciárias				
Despesas Previdenciárias				
Resultado Previdenciário				


[Handwritten signature]

[Handwritten signature]


	valor Apurado Até o Bimestre	Saldo a Realizar	Limites Constitucionais Anuais	
			% Mínimo a Aplicar no Exercício	% Aplicado Até o Bimestre
RECEITAS DA ALIENAÇÃO DE ATIVOS E APLICAÇÃO DOS RECURSOS				
Receitas da Alienação de Ativos				
Aplicação dos Recursos da Alienação de Ativos				
DESPESAS COM AÇÕES E SERVIÇOS PÚBLICOS DE SAÚDE				
Despesas com Ações e Serviço Público de Saúde executadas com recursos de impostos	914.421,58		15,00 %	24,66 %
DESPESAS DE CARÁTER CONTINUADO DERIVADAS DE PPP				
Total das Despesas Consideradas para o Limite / RCL (%)				



RELATÓRIO RESUMIDO DA EXECUÇÃO ORÇAMENTÁRIA
DEMONSTRATIVO SIMPLIFICADO DO REL. RESUMIDO DA EXECUÇÃO ORÇAMENTÁRIA
ORÇAMENTOS FISCAL E DA SEGURIDADE SOCIAL
1º bimestre de 2020 (Janeiro a Fevereiro)


CARLOS ANTONIO RODRIGUES PEREIRA
PREFEITO


E. E. ASSESSORIA E SERVIÇOS CONTÁBEIS
CONTADOR


MARCOS DA CONCEIÇÃO FEITOSA
SECRETARIO

