



ESTADO DO CEARÁ
Prefeitura Municipal de Poranga

CERTIDÃO DE PUBLICAÇÃO

Período: *4º Bimestre de 2013 (jul/ago)*

Relatório: *Resumido da Execução Orçamentaria*

Data da Publicação: *30 de Setembro 2013*

Local: *Prefeitura Municipal*

Para os devidos fins de prova junto ao Tribunal de Contas dos Municípios - TCM, em especial para atendimento das exigências da Instrução Normativa nº 03/2000 do TCM/CE, **CERTIFICAMOS**, que o **Relatório Resumido da Execução Orçamentária - RREO**, relativo ao 4º bimestre do ano de 2013, foi publicado através de afixação em **FLANELÓGRAFO** na sede desta prefeitura em **30/09/2013**, cumprindo assim as determinações da Lei Complementar 101/2000 (Lei de Responsabilidade Fiscal), nos termos da Constituição Estadual e da decisão do **STJ**, proferida no recurso especial nº 105.232 (96/0056484-5/CEARÁ), tendo em vista ausência de diário oficial.

Prefeitura Municipal de Poranga, em 30 de Setembro de 2013.


CARLISSON EMERSON ARAÚJO DA ASSUNÇÃO
PREFEITO MUNICIPAL

Os dados se encontram no endereço eletrônico www.poranga.tudotransparente.com.br na forma do art. 48 da Lei Complementar 101/00.

ESTADO DO CEARÁ
PODER EXECUTIVO
PREFEITURA MUNICIPAL DE PORANGA
RELATÓRIO RESUMIDO DA EXECUÇÃO ORÇAMENTÁRIA
BALANÇO ORÇAMENTÁRIO
ORÇAMENTOS FISCAL E DA SEGURIDADE SOCIAL
DE JULHO/2013 ATÉ AGOSTO/2013

RREO - Anexo 1 (LRF, Art. 52, inciso I, alíneas "a" e "b" do inciso II e §1º)

RS 1,00

RECEITAS	PREVISÃO INICIAL	PREVISÃO ATUALIZADA (a)	RECEITAS REALIZADAS				SALDO A REALIZAR (a-c)	
			No Bimestre (b)	% (b/a)	Até o Bimestre (c)	% (c/a)		
RECEITAS (EXCETO INTRA-ORÇAMENTÁRIAS) (I)								
100000000000	RECEITAS CORRENTES	26.715.798,00	26.715.798,00	3.578.049,78	13,39	14.312.790,63	53,57	12.403.007,37
110000000000	RECEITA TRIBUTÁRIA	968.000,00	968.000,00	74.054,43	7,65	144.388,41	14,92	823.611,59
111202000000	IMPOSTO SOBRE A PROPRIEDADE PREDIAL E TERRITORIAL URBANA	10.000,00	10.000,00	12.108,26	121,08	12.108,26	121,08	2.108,26
111204000000	IMPOSTO SOBRE A RENDA E PROVENTOS DE QUALQUER NATUREZA	540.000,00	540.000,00	34.823,48	6,45	74.795,98	13,85	465.204,02
111208000000	IMPOSTO SOBRE TRANSMISSÃO INTER VIVOS DE BENS IMÓVEIS E DE DIREITOS REAIS	35.000,00	35.000,00	-	-	-	-	35.000,00
111305000000	IMPOSTO SOBRE SERVIÇOS DE QUALQUER NATUREZA	360.000,00	360.000,00	27.122,69	7,53	55.017,09	15,28	304.982,91
112199000000	OUTRAS TAXAS PELO EXERCÍCIO DO PODER DE POLÍCIA	20.000,00	20.000,00	-	-	-	-	20.000,00
112299000000	OUTRAS TAXAS PELA PRESTAÇÃO DE SERVIÇOS	1.000,00	1.000,00	-	-	2.467,08	246,71	1.467,08
113099000000	OUTRAS CONTRIBUIÇÕES DE MELHORIA	2.000,00	2.000,00	-	-	-	-	2.000,00
120000000000	RECEITAS DE CONTRIBUIÇÕES	85.000,00	85.000,00	-	-	-	-	85.000,00
122029000000	Contribuição para o Custeio do Serviço de Iluminação Pública	70.000,00	70.000,00	-	-	-	-	70.000,00
122099000000	OUTRAS CONTRIBUIÇÕES ECONOMICAS	15.000,00	15.000,00	-	-	-	-	15.000,00
130000000000	RECEITA PATRIMONIAL	187.000,00	187.000,00	14.113,85	7,55	97.823,44	52,31	89.176,56
131900000000	OUTRAS RECEITAS IMOBILIÁRIAS	15.000,00	15.000,00	-	-	-	-	15.000,00
132501010000	Receita de Remuneração de Depósitos Bancários de Recursos Vinculados - ROYALTIES	12.000,00	12.000,00	6,84	0,06	6,84	0,06	11.993,16
132501020000	Receita de Remuneração de Depósitos Bancários de Recursos Vinculados - FUNDEB	35.000,00	35.000,00	1.602,43	4,58	5.082,23	14,52	29.917,77
132501030000	Receita de Remuneração de Depósitos Bancários de Recursos Vinculados - Fundo de Saúde	17.000,00	17.000,00	1.215,24	7,15	39.363,72	231,55	22.363,72
132501050000	Receita de Remuneração de Depósitos Bancários de Recursos Vinculados - Manutenção e Desenvolvi	12.000,00	12.000,00	2.732,72	22,77	4.494,96	37,46	7.505,04
132501060000	Receita de Remuneração de Depósitos Bancários de Recursos Vinculados - Acoes e Servicos Public	12.000,00	12.000,00	-	-	78,54	0,65	11.921,46
132501080000	Receita de Remuneração de Depósitos Bancários de Recursos Vinculados - FMHIS	12.000,00	12.000,00	-	-	-	-	12.000,00
132501090000	Receita de Remuneração de Depósitos Bancários de Recursos Vinculados - CIDE	12.000,00	12.000,00	0,79	0,01	32,59	0,27	11.967,41
132501990000	Receita de Remuneração de Outros Depósitos Bancários de Recursos Vinculados	45.000,00	45.000,00	5.949,37	13,22	20.912,67	46,47	24.087,33
132502990000	Remuneração de Outros Depósitos de Recursos não vinculados	10.000,00	10.000,00	2.606,46	26,06	27.851,89	278,52	17.851,89
139000000000	OUTRAS RECEITAS PATRIMONIAIS	5.000,00	5.000,00	-	-	-	-	5.000,00
160000000000	RECEITA DE SERVIÇOS	76.000,00	76.000,00	-	-	-	-	76.000,00
160059900000	OUTROS SERVIÇOS DE SAÚDE	1.000,00	1.000,00	-	-	-	-	1.000,00
160013990000	OUTROS SERVIÇOS ADMINISTRATIVOS	5.000,00	5.000,00	-	-	-	-	5.000,00
160029000000	SERVIÇOS DE CADASTRAMENTO DE FORNECEDORES	5.000,00	5.000,00	-	-	-	-	5.000,00
160044000000	SERVIÇOS DE ABATE DE ANIMAIS	25.000,00	25.000,00	-	-	-	-	25.000,00
160099000000	OUTROS SERVIÇOS	40.000,00	40.000,00	-	-	-	-	40.000,00
170000000000	TRANSFERÊNCIAS CORRENTES	25.283.798,00	25.283.798,00	3.453.518,34	13,66	14.011.784,72	55,42	11.272.013,28
172101020000	COTA-PARTE DO FUNDO DE PARTICIPAÇÃO DOS MUNICÍPIOS	10.629.990,00	10.629.990,00	1.377.494,22	12,96	5.903.228,39	55,53	4.726.761,61
172101050000	COTA-PARTE DO IMPOSTO SOBRE A PROPRIEDADE TERRITORIAL RURAL	3.500,00	3.500,00	-	-	173,53	4,96	3.326,47
172109020000	COTA-PARTE DA CEX	25.000,00	25.000,00	-	-	-	-	25.000,00
172109030000	COTA-PARTE DO SIMPLES NACIONAL - LC N 123/06	6.500,00	6.500,00	2.633,62	40,52	6.704,62	103,15	204,62
172109990000	DEMAIS TRANSFERENCIAS DA UNIAO	50.000,00	50.000,00	-	-	-	-	50.000,00
172122300000	COTA-PARTE ROYALTIES - COMPENSAÇÃO FINANCEIRA PELA PRODUÇÃO DO PETRÓLEO	60.000,00	60.000,00	1.627,90	2,71	7.393,01	12,32	52.606,99
172122700000	COTA-PARTE DO FUNDO ESPECIAL DO PETRÓLEO	85.000,00	85.000,00	25.532,33	30,04	101.284,88	119,16	16.284,88
172122900000	OUTRAS TRANSFERÊNCIAS DECORRENTES DE COMPENSAÇÃO FINANCEIRA PELA EXPL	10.000,00	10.000,00	-	-	-	-	10.000,00
172133010100	Piso de Atenção Básica - PAB FIXO	365.000,00	365.000,00	396.065,23	108,51	726.589,90	199,07	361.589,90
172133010200	PAB Variavel - Saúde da Família	235.000,00	235.000,00	-	-	69.475,00	29,56	165.525,00
172133010300	PAB Variavel - Agentes Comunitarios de Saúde	400.000,00	400.000,00	-	-	80.359,00	20,09	319.641,00
172133010400	PAB Variavel - Saude Bucal	200.000,00	200.000,00	-	-	17.170,00	23,59	182.830,00
172133010900	PAB Variavel - Outras Estrategas no Ambito da Atencao Basica	25.000,00	25.000,00	-	-	17.600,00	70,40	7.400,00
172133020400	Componente MAC - Outros Comp. de Media e Alta Complexidade	600.000,00	600.000,00	85.008,00	14,17	350.807,46	58,47	249.192,54
172133030100	Vigilancia Epidemiologica	110.000,00	110.000,00	-	-	-	-	110.000,00
172133030200	Vigilancia Sanitaria em Saúde	40.000,00	40.000,00	17.711,03	44,28	50.835,96	127,09	10.835,96
172133040100	Componente Basico de Assistencia Farmaceutica	120.000,00	120.000,00	11.432,71	9,53	41.424,71	34,52	78.575,29

172133990000	DEMAIS TRANSFERENCIAS DA SAUDE	60.000,00	60.000,00	-	-	-	-	60.000,00
172134010000	PETI - PROGRAMA DE ERRADICACAO DO TRABALHO INFANTIL	250.000,00	250.000,00	3.000,00	1,20	18.000,00	7,20	232.000,00
172134020000	PROJOVEM - PROGRAMA NACIONAL DE INCLUSAO DE JOVENS E ADULTOS	318.000,00	318.000,00	9.107,25	2,86	38.268,75	12,03	279.731,25
172134040000	IGD - INDICE DE GESTAO DESCENTRALIZADA	75.000,00	75.000,00	10.011,94	13,35	28.802,78	38,40	46.197,22
172134990000	OUTRAS TRANSFERENCIAS DO FNAS	100.000,00	100.000,00	70.720,17	70,72	186.795,19	186,80	86.795,19
172135010000	TRANSFERÊNCIAS DO SALÁRIO EDUCAÇÃO	215.000,00	215.000,00	42.277,76	19,66	179.649,10	83,56	35.350,90
172135020000	TRANSFERÊNCIAS DIRETAS DO FNDE REFERENTES AO PROGRAMA DINHEIRO DIRETO N	5.000,00	5.000,00	-	-	-	-	5.000,00
172135030000	TRANSFERÊNCIAS DIRETAS DO FNDE REFERENTES AO PROGRAMA NACIONAL DE ALIM	280.000,00	280.000,00	54.200,00	19,36	187.296,00	66,89	92.704,00
172135040000	TRANSFERÊNCIAS DIRETAS DO FNDE REFERENTES AO PROGRAMA NACIONAL DE APOIO	85.000,00	85.000,00	22.805,22	26,83	58.439,40	68,75	26.560,60
172135990000	OUTRAS TRANSFERÊNCIAS DIRETAS DO FUNDO NACIONAL DO DESENVOLVIMENTO DA	300.000,00	300.000,00	-	-	-	-	300.000,00
172136000000	TRANSFERÊNCIA FINANCEIRA DO ICMS - DESONERAÇÃO - L.C. Nº 87/96	18.700,00	18.700,00	1.618,44	8,65	6.114,10	32,70	12.585,90
172201010000	COTA-PARTE DO ICMS	2.600.000,00	2.600.000,00	332.336,80	12,78	1.457.753,39	56,07	1.142.246,61
172201020000	COTA-PARTE DO IPVA	200.000,00	200.000,00	8.447,82	4,22	86.640,80	43,32	113.359,20
172201040000	COTA-PARTE DO IPI SOBRE EXPORTAÇÃO	8.000,00	8.000,00	1.233,14	15,41	4.546,28	56,83	3.453,72
172201130000	COTA-PARTE DA CONTRIBUIÇÃO DE INTERVENÇÃO NO DOMÍNIO ECONÔMICO	40.000,00	40.000,00	-	-	1.023,34	2,56	38.976,66
172201990000	OUTRAS PARTICIPAÇÕES NA RECEITA DOS ESTADOS	44.000,00	44.000,00	-	-	-	-	44.000,00
172222300000	COTA-PARTE ROYALTIES - COMPENSAÇÃO FINANCEIRA PELA PRODUÇÃO DO PETRÓLEO	15.000,00	15.000,00	-	-	-	-	15.000,00
172233000000	TRANSFERÊNCIA DE RECURSOS DO ESTADO PARA PROGRAMAS DE SAÚDE - REPASSE F	15.000,00	15.000,00	-	-	-	-	15.000,00
172401000000	TRANSFERÊNCIAS DE RECURSOS DO FUNDO DE MANUTENÇÃO E DESENVOLVIMENTO I	5.467.020,00	5.467.020,00	754.230,78	13,80	3.267.438,21	59,77	2.199.581,79
172402000000	TRANSFERÊNCIAS DE RECURSOS DA COMPLEMENTAÇÃO AO FUNDO DE MANUTENÇÃO	1.188.088,00	1.188.088,00	226.023,98	19,02	1.087.951,12	91,57	100.136,88
172499000000	OUTRAS TRANSFERÊNCIAS MULTIGOVERNAMENTAIS	50.000,00	50.000,00	-	-	-	-	50.000,00
173000000000	TRANSFERÊNCIAS DE INSTITUIÇÕES PRIVADAS	30.000,00	30.000,00	-	-	-	-	30.000,00
176101000000	TRANSFERÊNCIAS DE CONVÊNIO DA UNIÃO PARA O SISTEMA ÚNICO DE SAÚDE - SUS	120.000,00	120.000,00	-	-	-	-	120.000,00
176102000000	TRANSFERÊNCIAS DE CONVÊNIO DA UNIÃO DESTINADAS A PROGRAMAS DE EDUCAÇ	130.000,00	130.000,00	-	-	-	-	130.000,00
176103000000	TRANSFERÊNCIAS DE CONVÊNIO DA UNIÃO DESTINADAS A PROGRAMAS DE ASSISTEN	85.000,00	85.000,00	-	-	-	-	85.000,00
176199000000	OUTRAS TRANSFERÊNCIAS DE CONVÊNIO DA UNIÃO	150.000,00	150.000,00	-	-	-	-	150.000,00
176201000000	TRANSFERÊNCIAS DE CONVÊNIO DOS ESTADOS PARA O SISTEMA ÚNICO DE SAÚDE - S	95.000,00	95.000,00	-	-	-	-	95.000,00
176202000000	TRANSFERÊNCIA DE CONVÊNIO DOS ESTADOS DESTINADAS A PROGRAMAS DE EDUC	150.000,00	150.000,00	-	-	19,80	0,01	149.980,20
176203000000	Transf. de Convênios dos estados p o Programa de Assistência Social	75.000,00	75.000,00	-	-	-	-	75.000,00
176299000000	OUTRAS TRANSFERÊNCIAS DE CONVÊNIO DOS ESTADOS	150.000,00	150.000,00	-	-	-	-	150.000,00
190000000000	OUTRAS RECEITAS CORRENTES	116.000,00	116.000,00	36.363,16	31,35	58.794,06	50,68	57.205,94
191100000000	MULTAS E JUROS DE MORA DOS TRIBUTOS	1.000,00	1.000,00	-	-	-	-	1.000,00
191900000000	MULTAS DE OUTRAS ORIGENS	1.000,00	1.000,00	-	-	-	-	1.000,00
192199000000	OUTRAS INDENIZAÇÕES	10.000,00	10.000,00	578,12	5,78	578,12	5,78	9.421,88
192299000000	OUTRAS RESTITUIÇÕES	24.000,00	24.000,00	26.569,52	110,71	48.112,30	200,47	24.112,30
193100000000	RECEITA DA DÍVIDA ATIVA TRIBUTÁRIA	15.000,00	15.000,00	-	-	-	-	15.000,00
193200000000	RECEITA DA DÍVIDA ATIVA NÃO TRIBUTÁRIA	15.000,00	15.000,00	-	-	-	-	15.000,00
199099000000	Outras Receitas	50.000,00	50.000,00	9.215,52	18,43	10.103,64	20,21	39.896,36
200000000000	RECEITAS DE CAPITAL	4.776.240,00	4.776.240,00	233.204,84	4,88	371.917,57	7,79	4.404.322,43
220000000000	ALIENAÇÃO DE BENS	25.000,00	25.000,00	-	-	-	-	25.000,00
221900000000	ALIENAÇÃO DE OUTROS BENS MÓVEIS	25.000,00	25.000,00	-	-	-	-	25.000,00
240000000000	TRANSFERÊNCIAS DE CAPITAL	4.551.240,00	4.551.240,00	221.309,75	4,86	342.619,51	7,53	4.208.620,49
247101000000	TRANSFERÊNCIAS DE CONVÊNIO DA UNIÃO PARA O SISTEMA ÚNICO DE SAÚDE - SUS	150.000,00	150.000,00	100.000,00	66,67	100.000,00	66,67	50.000,00
247102000000	TRANSFERÊNCIAS DE CONVÊNIO DA UNIÃO DESTINADAS A PROGRAMAS DE EDUCAÇ	260.000,00	260.000,00	-	-	-	-	260.000,00
247106000000	Transf. de Convênios da União p Programa de Assist. Social	120.000,00	120.000,00	-	-	-	-	120.000,00
247199000000	OUTRAS TRANSFERÊNCIAS DE CONVÊNIO DA UNIÃO	1.595.620,00	1.595.620,00	121.309,75	7,60	242.619,51	15,21	1.353.000,49
247201000000	TRANSFERÊNCIAS DE CONVÊNIO DOS ESTADOS PARA O SISTEMA ÚNICO DE SAÚDE - SU	150.000,00	150.000,00	-	-	-	-	150.000,00
247202000000	TRANSFERÊNCIAS DE CONVÊNIO DOS ESTADOS DESTINADAS A PROGRAMAS DE EDUC	260.000,00	260.000,00	-	-	-	-	260.000,00
247206000000	Trans. de Convênios dos estados p Programa de Assist. Social	120.000,00	120.000,00	-	-	-	-	120.000,00
247299000000	OUTRAS TRANSFERÊNCIAS DE CONVÊNIO DOS ESTADOS	1.895.620,00	1.895.620,00	-	-	-	-	1.895.620,00

25000000000	OUTRAS RECEITAS DE CAPITAL	200.000,00	200.000,00	11.895,09	5,95	29.298,06	14,65	170.701,94
25900000000	OUTRAS RECEITAS	200.000,00	200.000,00	11.895,09	5,95	29.298,06	14,65	170.701,94
90000000000	DEDUÇÕES DA RECEITA	2.692.038,00	2.692.038,00	314.370,28	11,68	1.461.645,05	54,30	1.230.392,95
97000000000	DEDUÇÃO DE RECEITA PARA A FORMAÇÃO DO FUNDEB	2.692.038,00	2.692.038,00	314.370,28	11,68	1.461.645,05	54,30	1.230.392,95
972101020000	DEDUÇÃO DE RECEITA DO FPM - FUNDEB E REDUTOR FINANCEIRO	2.125.998,00	2.125.998,00	275.498,81	12,96	1.180.645,54	55,53	945.352,46
972101050000	DEDUÇÃO DE RECEITA PARA A FORMAÇÃO DO FUNDEB - ITR	700,00	700,00	-	-	34,69	4,96	665,31
972136000000	DEDUÇÃO DE RECEITA PARA A FORMAÇÃO DO FUNDEB - ICMS - DESONERAÇÃO - LEI C	3.740,00	3.740,00	323,68	8,65	1.222,80	32,70	2.517,20
972201010000	DEDUÇÃO DE RECEITA PARA A FORMAÇÃO DO FUNDEB - ICMS	520.000,00	520.000,00	37.873,32	7,28	262.956,55	50,57	257.043,45
972201020000	DEDUÇÃO DE RECEITA PARA A FORMAÇÃO DO FUNDEB - IPVA	40.000,00	40.000,00	533,37	1,33	16.171,79	40,43	23.828,21
972201040000	DEDUÇÃO DE RECEITA PARA A FORMAÇÃO DO FUNDEB - IPI - EXPORTAÇÃO	1.600,00	1.600,00	141,10	8,82	613,68	38,36	986,32
	RECEITAS (INTRA-ORÇAMENTÁRIAS) (II)	-	-	-	-	-	-	-
	SUBTOTAL DAS RECEITAS (III) = (I + II)	28.800.000,00	28.800.000,00	3.496.884,34	12,14	13.223.063,15	45,91	15.576.936,85
	OPERAÇÕES DE CRÉDITO /							
	REFINANCIAMENTO (IV)							
	Operações de Crédito Internas							
	Mobiliária							
	Contratual							
	Operações de Crédito Externas							
	Mobiliária							
	Contratual							
	SUBTOTAL COM REFINANCIAMENTO (V) = (III + IV)	28.800.000,00	28.800.000,00	3.496.884,34	12,14	13.223.063,15	45,91	15.576.936,85
	DEFICIT (VI)	-	-	-	-	2.232.539,61	-	-
	TOTAL (VII) = (V + VI)	28.800.000,00	28.800.000,00	3.496.884,34	12,14	15.455.602,76	-	-
	SALDOS DE EXERCÍCIOS ANTERIORES							
	(UTILIZADOS PARA CRÉDITOS ADICIONAIS)	-	-	-	-	-	-	-

DESPESAS	DOTAÇÃO INICIAL (d)	CRÉDITOS ADICIONAIS (e)	DOTAÇÃO ATUALIZADA (f)=(d+e)	DESPESAS EMPENHADAS		DESPESAS LIQUIDADAS			SALDO A LIQUIDAR (f-g)
				No Bimestre	Até o Bimestre	No Bimestre	Até o Bimestre (g)	% (g/f)	
DESPESAS									
(EXCETO INTRA-ORÇAMENTÁRIAS) (VIII)									
DESPESAS CORRENTES									
PESSOAL E ENCARGOS SOCIAIS	10.598.260,00	1.510.270,83	12.108.530,83	1.242.898,02	9.213.385,04	1.773.179,83	7.288.618,64	60,19	4.819.912,19
JUROS E ENCARGOS DA DÍVIDA	-	-	-	-	-	-	-	-	-
OUTRAS DESPESAS CORRENTES	13.345.500,00	495.075,79	13.840.575,79	1.836.785,28	8.286.733,27	1.807.057,56	7.211.688,02	52,11	6.628.887,77
DESPESAS DE CAPITAL									
INVESTIMENTOS	4.554.240,00	1.845.346,62	2.708.893,38	168.169,39	992.208,52	375.365,19	935.760,89	34,54	1.773.132,49
INVERSÕES FINANCEIRAS	52.000,00	50.000,00	2.000,00	-	-	-	-	-	2.000,00
AMORTIZAÇÃO DA DÍVIDA	150.000,00	110.000,00	40.000,00	19.535,21	19.535,21	19.535,21	19.535,21	48,84	20.464,79
RESERVA DE CONTINGÊNCIA	100.000,00	-	100.000,00	-	-	-	-	-	100.000,00
RESERVA DO RPPS	-	-	-	-	-	-	-	-	-
DESPESAS (INTRA-ORÇAMENTÁRIAS) (IX)									
SUBTOTAL DAS DESPESAS (X) = (VIII + IX)	28.800.000,00	-	28.800.000,00	3.267.387,90	18.511.862,04	3.975.137,79	15.455.602,76	53,67	13.344.397,24
AMORTIZAÇÃO DA DIV. /									
REFINANCIAMENTO (XI)									
Amortização da Dívida Interna									
Dívida Mobiliária									
Outras Dívidas									
Amortização da Dívida Externa									
Dívida Mobiliária									
Outras Dívidas									
SUBTOTAL C/ REFINANCIAMENTO (XII) = (X + XI)	28.800.000,00	-	28.800.000,00	3.267.387,90	18.511.862,04	3.975.137,79	15.455.602,76	53,67	13.344.397,24
SUPERAVIT (XIII)	-	-	-	-	-	-	-	-	-
TOTAL (XIV) = (XII + XIII)	28.800.000,00	-	28.800.000,00	3.267.387,90	18.511.862,04	3.975.137,79	15.455.602,76	-	-

FONTE:


 CARLISSON EMERSON ARAÚJO DA ASSUNÇÃO
 PREFEITO MUNICIPAL


 Giordano Bruno Araujo Cavalcante Mota
 CRC 016.135/0-7 – CE - Contador

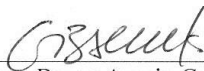

 ANDERSON SOUZA DE MORAES
 CONTROLADOR GERAL
 CPF 660.822.773-68 MAT. 0104052/13


 OSWALDINO ROCHA JUNIOR
 SECRETÁRIO DE ADMINISTRAÇÃO E FINANÇAS

SUBTOTAL ENERGIA	110.000,00	50.000,00	-	-	-	-	-	-	50.000,00
TRANSPORTE									-
TRANSPORTE RODOVIARIO	665.000,00	415.000,00	-	5.216,94	374,68	5.216,94	0,03	1,26	409.783,06
SUBTOTAL TRANSPORTE	665.000,00	415.000,00	-	5.216,94	374,68	5.216,94	0,03	1,26	409.783,06
DESPORTO E LAZER									-
DESPORTO COMUNITARIO	291.000,00	261.169,12	57.106,39	216.275,51	195.852,43	195.852,43	1,27	74,99	65.316,69
SUBTOTAL DESPORTO E LAZER	291.000,00	261.169,12	57.106,39	216.275,51	195.852,43	195.852,43	1,27	74,99	65.316,69
ENCARGOS ESPECIAIS									-
SERVICO DA DIVIDA INTERNA	130.000,00	20.000,00	19.535,21	19.535,21	19.535,21	19.535,21	0,13	97,68	464,79
TRANSFERENCIAS	190.000,00	540.000,00	100.000,00	468.358,50	51.901,52	362.640,62	2,35	67,16	177.359,38
SUBTOTAL ENCARGOS ESPECIAIS	320.000,00	560.000,00	119.535,21	487.893,71	71.436,73	382.175,83	2,47	68,25	177.824,17
RESERVA DE CONTINGENCIA									-
RESERVA DE CONTINGENCIA	100.000,00	100.000,00	-	-	-	-	-	-	100.000,00
SUBTOTAL RESERVA DE CONTINGENCIA	100.000,00	100.000,00	-	-	-	-	-	-	100.000,00
DESPESAS (INTRA-ORÇAMENTÁRIAS) (II)	-	-	-	-	-	-	-	-	-
TOTAL (III) = (I + II)	28.800.000,00	28.800.000,00	3.267.387,90	18.511.862,04	3.975.137,79	15.455.602,76	100,00	53,67	13.344.397,24

FONTE:


CARLISSON EMERSON ARAÚJO DA ASSUNÇÃO
PREFEITO MUNICIPAL


Giordano Bruno Araujo Cavalcante Mota
CRC 016.135/0-7 – CE - Contador


ANDERSON SOUZA DE MORAES
CONTROLADOR GERAL
CPF 660.822.773-68 MAT. 0104052/13


OSWALDINO ROCHA JUNIOR
SECRETÁRIO DE ADMINISTRAÇÃO E FINANÇAS

ESTADO DO CEARÁ
 PODER EXECUTIVO
PREFEITURA MUNICIPAL DE PORANGA
 RELATÓRIO RESUMIDO DA EXECUÇÃO ORÇAMENTÁRIA
DEMONSTRATIVO DAS RECEITAS E DESPESAS COM MANUTENÇÃO E DESENVOLVIMENTO DO ENSINO - MDE
 ORÇAMENTOS FISCAL E DA SEGURIDADE SOCIAL
 DE JULHO/2013 ATÉ AGOSTO/2013

RREO - ANEXO 8 (LDB, art. 72)

R\$ 1,00

RECEITAS DO ENSINO

RECEITA RESULTANTE DE IMPOSTOS (caput do art. 212 da Constituição)	PREVISÃO INICIAL	PREVISÃO ATUALIZADA (a)	RECEITAS REALIZADAS		
			No Bimestre	Até o Bimestre (b)	% (c) = (b/a)x100
1- RECEITA DE IMPOSTOS	945.000,00	945.000,00	74.054,43	141.921,33	15,02
1.1- Receita Resultante do Imposto sobre a Propriedade Predial e Territorial Urbana – IPTU	10.000,00	10.000,00	12.108,26	12.108,26	121,08
1.1.1- IPTU	10.000,00	10.000,00	12.108,26	12.108,26	121,08
1.1.2- Multas, Juros de Mora e Outros Encargos do IPTU					
1.1.3- Dívida Ativa do IPTU					
1.1.4- Multas, Juros de Mora, Atualização Monetária e Outros Encargos da Dívida Ativa do IPTU					
1.1.5- (-) Deduções da Receita do IPTU					
1.2- Receita Resultante do Imposto sobre Transmissão Inter Vivos – ITBI	35.000,00	35.000,00	-	-	-
1.2.1- ITBI	35.000,00	35.000,00	-	-	-
1.2.2- Multas, Juros de Mora e Outros Encargos do ITBI					
1.2.3- Dívida Ativa do ITBI					
1.2.4- Multas, Juros de Mora, Atualização Monetária e Outros Encargos da Dívida Ativa do ITBI					
1.2.5- (-) Deduções da Receita do ITBI					
1.3- Receita Resultante do Imposto sobre Serviços de Qualquer Natureza – ISS	360.000,00	360.000,00	27.122,69	55.017,09	15,28
1.3.1- ISS	360.000,00	360.000,00	27.122,69	55.017,09	15,28
1.3.2- Multas, Juros de Mora e Outros Encargos do ISS					
1.3.3- Dívida Ativa do ISS					
1.3.4- Multas, Juros de Mora, Atualização Monetária e Outros Encargos da Dívida Ativa do ISS					
1.3.5- (-) Deduções da Receita do ISS					
1.4- Receita Resultante do Imposto de Renda Retido na Fonte – IRRF	540.000,00	540.000,00	34.823,48	74.795,98	13,85
1.4.1- IRRF	540.000,00	540.000,00	34.823,48	74.795,98	13,85
1.4.2- Multas, Juros de Mora e Outros Encargos do IRRF					
1.4.3- Dívida Ativa do IRRF					
1.4.4- Multas, Juros de Mora, Atualização Monetária e Outros Encargos da Dívida Ativa do IRRF					
1.4.5- (-) Deduções da Receita do IRRF					
1.5- Receita Resultante do Imposto Territorial Rural – ITR (CF, art. 153, §4º, inciso III)	-	-	-	-	-
1.5.1- ITR	-	-	-	-	-
1.5.2- Multas, Juros de Mora e Outros Encargos do ITR					
1.5.3- Dívida Ativa do ITR					

1.5.4- Multas, Juros de Mora, Atualização Monetária e Outros Encargos da Dívida Ativa do ITR					
1.5.5- (-) Deduções da Receita do ITR					
2- RECEITA DE TRANSFERÊNCIAS CONSTITUCIONAIS E LEGAIS	13.460.190,00	13.460.190,00	1.721.130,42	7.458.456,49	55,41
2.1- Cota-Parte FPM	10.629.990,00	10.629.990,00	1.377.494,22	5.903.228,39	55,53
2.1.1- Parcela referente à CF, art. 159, I, alínea b					
2.1.2- Parcela referente à CF, art. 159, I, alínea d					
2.2- Cota-Parte ICMS	2.600.000,00	2.600.000,00	332.336,80	1.457.753,39	56,07
2.3- ICMS-Desoneração – L.C. nº87/1996	18.700,00	18.700,00	1.618,44	6.114,10	32,70
2.4- Cota-Parte IPI-Exportação	8.000,00	8.000,00	1.233,14	4.546,28	56,83
2.5- Cota-Parte ITR	3.500,00	3.500,00	-	173,53	4,96
2.6- Cota-Parte IPVA	200.000,00	200.000,00	8.447,82	86.640,80	43,32
2.7- Cota-Parte IOF-Ouro					
3- TOTAL DA RECEITA DE IMPOSTOS (1 + 2)	14.405.190,00	14.405.190,00	1.795.184,85	7.600.377,82	52,76
RECEITAS ADICIONAIS PARA FINANCIAMENTO DO ENSINO	PREVISÃO INICIAL	PREVISÃO ATUALIZADA (a)	RECEITAS REALIZADAS		
			No Bimestre	Até o Bimestre (b)	% (c) = (b/a)x100
4- RECEITA DA APLICAÇÃO FINANCEIRA DE OUTROS RECURSOS DE IMPOSTOS VINCULADOS AO ENSINO	1.565.000,00	1.565.000,00	119.282,98	425.404,30	27,18
5- RECEITA DE TRANSFERÊNCIAS DO FNDE	885.000,00	885.000,00	119.282,98	425.384,50	48,07
5.1- Transferências do Salário-Educação	-	-	-	-	-
5.2- Outras Transferências do FNDE	885.000,00	885.000,00	119.282,98	425.384,50	48,07
5.3- Aplicação Financeira dos Recursos do FNDE					
6- RECEITA DE TRANSFERÊNCIAS DE CONVÊNIOS	680.000,00	680.000,00	-	19,80	0,00
6.1- Transferências de Convênios	680.000,00	680.000,00	-	19,80	0,00
6.2- Aplicação Financeira dos Recursos de Convênios					
7- RECEITA DE OPERAÇÕES DE CRÉDITO	-	-	-	-	-
8- OUTRAS RECEITAS PARA FINANCIAMENTO DO ENSINO	-	-	-	-	-
9- TOTAL DAS RECEITAS ADICIONAIS PARA FINANCIAMENTO DO ENSINO (4 + 5 + 6 + 7 + 8)	3.130.000,00	3.130.000,00	238.565,96	850.808,60	27,18

FUNDEB

RECEITAS DO FUNDEB	PREVISÃO INICIAL	PREVISÃO ATUALIZADA (a)	RECEITAS REALIZADAS		
			No Bimestre	Até o Bimestre (b)	% (c) = (b/a)x100
10- RECEITAS DESTINADAS AO FUNDEB	2.692.038,00	2.692.038,00	314.370,28	1.461.645,05	54,30
10.1- Cota-Parte FPM Destinada ao FUNDEB – (20% de 2.1.1)	2.125.998,00	2.125.998,00	275.498,81	1.180.645,54	55,53
10.2- Cota-Parte ICMS Destinada ao FUNDEB – (20% de 2.2)	520.000,00	520.000,00	37.873,32	262.956,55	50,57
10.3- ICMS-Desoneração Destinada ao FUNDEB – (20% de 2.3)	3.740,00	3.740,00	323,68	1.222,80	32,70
10.4- Cota-Parte IPI-Exportação Destinada ao FUNDEB – (20% de 2.4)	1.600,00	1.600,00	141,10	613,68	38,36
10.5- Cota-Parte ITR ou ITR Arrecadado Destinados ao FUNDEB – (20% de ((1.5 – 1.5.5) + 2.5))	700,00	700,00	-	34,69	4,96
10.6- Cota-Parte IPVA Destinada ao FUNDEB – (20% de 2.6)	40.000,00	40.000,00	533,37	16.171,79	40,43
11- RECEITAS RECEBIDAS DO FUNDEB	6.655.108,00	6.655.108,00	980.254,76	4.355.389,33	59,77
11.1- Transferências de Recursos do FUNDEB	5.467.020,00	5.467.020,00	754.230,78	3.267.438,21	59,77
11.2- Complementação da União ao FUNDEB	1.188.088,00	1.188.088,00	226.023,98	1.087.951,12	91,57
11.3- Receita de Aplicação Financeira dos Recursos do FUNDEB					

12- RESULTADO LÍQUIDO DAS TRANSFERÊNCIAS DO FUNDEB (11.1 – 10)	2.774.982,00	2.774.982,00	439.860,50	1.805.793,16	65,07
[SE RESULTADO LÍQUIDO DA TRANSFERÊNCIA (12) > 0] = ACRÉSCIMO RESULTANTE DAS TRANSFERÊNCIAS DO FUNDEB					
[SE RESULTADO LÍQUIDO DA TRANSFERÊNCIA (12) < 0] = DECRÉSCIMO RESULTANTE DAS TRANSFERÊNCIAS DO FUNDEB					
DESPESAS DO FUNDEB	DOTAÇÃO INICIAL	DOTAÇÃO ATUALIZADA (d)	DESPESAS LIQUIDADAS		
			No Bimestre	Até o Bimestre (e)	% (f) = (e/d)x100
13- PAGAMENTO DOS PROFISSIONAIS DO MAGISTÉRIO	4.435.380,00	5.093.868,83	1.082.830,07	4.077.188,27	80,04
13.1- Com Educação Infantil	475.000,00	83.814,09	-	-	-
13.2- Com Ensino Fundamental	3.960.380,00	5.010.054,74	1.082.830,07	4.077.188,27	81,38
14- OUTRAS DESPESAS	2.708.000,00	957.125,26	182.155,54	479.312,80	50,08
14.1- Com Educação Infantil	458.000,00	320.000,00	-	57.381,10	17,93
14.2- Com Ensino Fundamental	2.250.000,00	1.277.125,26	182.155,54	421.931,70	33,04
15- TOTAL DAS DESPESAS DO FUNDEB (13 + 14)	7.143.380,00	6.050.994,09	1.264.985,61	4.556.501,07	75,30
DEDUÇÕES PARA FINS DE LIMITE DO FUNDEB PARA PAGAMENTO DOS PROFISSIONAIS DO MAGISTÉRIO					VALOR
16- RESTOS A PAGAR INSCRITOS NO EXERCÍCIO SEM DISPONIBILIDADE FINANCEIRA DE RECURSOS DO FUNDEB					-
17- DESPESAS CUSTEADAS COM O SUPERÁVIT FINANCEIRO, DO EXERCÍCIO ANTERIOR, DO FUNDEB					-
18- TOTAL DAS DEDUÇÕES CONSIDERADAS PARA FINS DE LIMITE DO FUNDEB (16 + 17)					-
19- MÍNIMO DE 60% DO FUNDEB NA REMUNERAÇÃO DO MAGISTÉRIO COM EDUCAÇÃO INFANTIL E ENSINO FUNDAMENTAL1 ((13 – 18) / (11) x 100) %					70,09
CONTROLE DA UTILIZAÇÃO DE RECURSOS NO EXERCÍCIO SUBSEQÜENTE				VALOR	
20 – RECURSOS RECEBIDOS DO FUNDEB EM 2012 QUE NÃO FORAM UTILIZADOS				19.535,21	
21 – DESPESAS CUSTEADAS COM O SALDO DO ITEM 20 ATÉ O 1º TRIMESTRE DE 2013 2				-	

MANUTENÇÃO E DESENVOLVIMENTO DO ENSINO – DESPESAS CUSTEADAS COM A RECEITA RESULTANTE DE IMPOSTOS E RECURSOS DO FUNDEB

RECEITAS COM AÇÕES TÍPICAS DE MDE	PREVISÃO INICIAL	PREVISÃO ATUALIZADA (a)	RECEITAS REALIZADAS		
			No Bimestre	Até o Bimestre (b)	% (c) = (b/a)x100
22- IMPOSTOS E TRANSFERÊNCIAS DESTINADAS À MDE (25% de 3)3	3.601.297,50	3.601.297,50	448.796,21	1.900.094,46	52,76
DESPESAS COM AÇÕES TÍPICAS DE MDE	DOTAÇÃO INICIAL	DOTAÇÃO ATUALIZADA (d)	DESPESAS LIQUIDADAS		
			No Bimestre	Até o Bimestre (e)	% (f) = (e/d)x100
23- EDUCAÇÃO INFANTIL	933.000,00	221.814,09	-	57.381,10	25,87
23.1- Despesas Custeadas com Recursos do FUNDEB					
23.2- Despesas Custeadas com Outros Recursos de Impostos					
24- ENSINO FUNDAMENTAL	6.210.380,00	6.287.180,00	1.264.985,61	4.499.119,97	71,56
24.1- Despesas Custeadas com Recursos do FUNDEB					
24.2- Despesas Custeadas com Outros Recursos de Impostos					
25- ENSINO MÉDIO					
26- ENSINO SUPERIOR					
27- ENSINO PROFISSIONAL NÃO INTEGRADO AO ENSINO REGULAR					
28- OUTRAS	2.970.000,00	3.601.016,79	256.239,58	2.374.380,22	65,94
29- TOTAL DAS DESPESAS COM AÇÕES TÍPICAS DE MDE (23 + 24 + 25 + 26 + 27 + 28)	10.113.380,00	10.110.010,88	1.521.225,19	6.930.881,29	68,55
DEDUÇÕES CONSIDERADAS PARA FINS DE LIMITE CONSTITUCIONAL				VALOR	

30- RESULTADO LÍQUIDO DAS TRANSFERÊNCIAS DO FUNDEB = (12)

1.805.793,16

31- DESPESAS CUSTEADAS COM A COMPLEMENTAÇÃO DO FUNDEB NO EXERCÍCIO	
32- RECEITA DE APLICAÇÃO FINANCEIRA DOS RECURSOS DO FUNDEB ATÉ O BIMESTRE = (50 h)	
33- DESPESAS CUSTEADAS COM O SUPERÁVIT FINANCEIRO, DO EXERCÍCIO ANTERIOR, DO FUNDEB	
34- DESPESAS CUSTEADAS COM O SUPERÁVIT FINANCEIRO, DO EXERCÍCIO ANTERIOR, DE OUTROS RECURSOS DE IMPOSTOS	
35- RESTOS A PAGAR INSCRITOS NO EXERCÍCIO SEM DISPONIBILIDADE FINANCEIRA DE RECURSOS DE IMPOSTOS VINCULADOS AO ENSINO ⁴	
36- CANCELAMENTO, NO EXERCÍCIO, DE RESTOS A PAGAR INSCRITOS COM DISPONIBILIDADE FINANCEIRA DE RECURSOS DE IMPOSTOS VINCULADOS AO ENSINO = (46 g)	
37- TOTAL DAS DEDUÇÕES CONSIDERADAS PARA FINS DE LIMITE CONSTITUCIONAL (30 + 31 + 32 + 33 + 34 + 35 + 36)	1.805.793,16
38- TOTAL DAS DESPESAS PARA FINS DE LIMITE ((23 + 24) – (37))	5.125.088,13
39- MÍNIMO DE 25% DAS RECEITAS RESULTANTES DE IMPOSTOS EM MDE ⁵ ((38) / (3) x 100) %	38,70

OUTRAS INFORMAÇÕES PARA CONTROLE

OUTRAS DESPESAS CUSTEADAS COM RECEITAS ADICIONAIS PARA FINANCIAMENTO DO ENSINO	DOTAÇÃO INICIAL	DOTAÇÃO ATUALIZADA (d)	DESPESAS LIQUIDADAS		
			No Bimestre	Até o Bimestre (e)	% (f) = (e/d)x100
40- DESPESAS CUSTEADAS COM A APLICAÇÃO FINANCEIRA DE OUTROS RECURSOS DE IMPOSTOS VINCULADOS AO ENSINO					
41- DESPESAS CUSTEADAS COM A CONTRIBUIÇÃO SOCIAL DO SALÁRIO-EDUCAÇÃO					
42- DESPESAS CUSTEADAS COM OPERAÇÕES DE CRÉDITO					
43- DESPESAS CUSTEADAS COM OUTRAS RECEITAS PARA FINANCIAMENTO DO ENSINO					
FINANCIAMENTO DO ENSINO (40 + 41 + 42 + 43)					
RESTOS A PAGAR INSCRITOS COM DISPONIBILIDADE FINANCEIRA DE RECURSOS DE IMPOSTOS VINCULADOS AO ENSINO	SALDO ATÉ O BIMESTRE		CANCELADO EM 2013 (g)		
46- RESTOS A PAGAR DE DESPESAS COM MDE		-			-

FLUXO FINANCEIRO DOS RECURSOS	VALOR	
	FUNDEB (h)	FUNDEF
47- SALDO FINANCEIRO EM 31 DE DEZEMBRO DE 2012	1.212.871,03	
48- (+) INGRESSO DE RECURSOS ATÉ O BIMESTRE	10.342.906,58	
49- (-) PAGAMENTOS EFETUADOS ATÉ O BIMESTRE	11.113.704,37	
50- (+) RECEITA DE APLICAÇÃO FINANCEIRA DOS RECURSOS ATÉ O BIMESTRE		
51- (=) SALDO FINANCEIRO NO EXERCÍCIO ATUAL	442.073,24	

FONTE:

1 Limites mínimos anuais a serem cumpridos no encerramento do exercício.

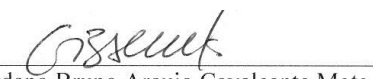
2 Art. 21, § 2º, Lei 11.494/2007: "Até 5% dos recursos recebidos à conta dos Fundos, inclusive relativos à complementação da União recebidos nos termos do §1º do art. 6º desta Lei, poderão ser utilizados no 1º trimestre do exercício imediatamente subsequente, mediante abertura de crédito adicional."

3 Caput do artigo 212 da CF/1988

4 Os valores referentes à parcela dos Restos a Pagar inscritos sem disponibilidade financeira vinculada à educação deverão ser informados somente no RREO do último bimestre do exercício.

5 Limites mínimos anuais a serem cumpridos no encerramento do exercício, no âmbito de atuação prioritária, conforme LDB, art. 11, V.


CARLISSON EMERSON ARAÚJO DA ASSUNÇÃO
 PREFEITO MUNICIPAL


Giordano Bruno Araujo Cavalcante Mota
 CRC 016.135/0-7 – CE - Contador


ANDERSON SOUZA DE MORAES
 CONTROLADOR GERAL
 CPF 660.822.773-68 MAT. 0104052/13


OSWALDINO ROCHA JUNIOR
 SECRETÁRIO DE ADMINISTRAÇÃO E FINANÇAS

ESTADO DO CEARÁ
 PODER EXECUTIVO
PREFEITURA MUNICIPAL DE PORANGA
 RELATÓRIO RESUMIDO DA EXECUÇÃO ORÇAMENTÁRIA
DEMONSTRATIVO DAS RECEITAS E DESPESAS COM AÇÕES E SERVIÇOS PÚBLICOS DE SAÚDE
 ORÇAMENTOS FISCAL E DA SEGURIDADE SOCIAL
 DE JULHO/2013 ATÉ AGOSTO/2013

RREO – ANEXO 12 (LC 141/2012, art. 35)

RS 1,00

<u>RECEITAS PARA APURAÇÃO DA APLICAÇÃO EM AÇÕES E SERVIÇOS PÚBLICOS DE SAÚDE</u>	PREVISÃO INICIAL	PREVISÃO ATUALIZADA (a)	RECEITAS REALIZADAS	
			Até o Bimestre (b)	% (b/a) x 100
RECEITA DE IMPOSTOS LÍQUIDA (I)	961.000,00	961.000,00	141.921,33	14,77
Imposto Predial e Territorial Urbano - IPTU	10.000,00	10.000,00	12.108,26	121,08
Imposto sobre Transmissão de Bens Intervivos - ITBI	35.000,00	35.000,00	-	-
Imposto sobre Serviços de Qualquer Natureza - ISS	360.000,00	360.000,00	55.017,09	15,28
Imposto de Renda Retido na Fonte - IRRF	540.000,00	540.000,00	74.795,98	13,85
Imposto Territorial Rural - ITR	-	-	-	-
Multas, Juros de Mora e Outros Encargos dos Impostos	1.000,00	1.000,00	-	-
Dívida Ativa dos Impostos	15.000,00	15.000,00	-	-
Multas, Juros de Mora e Outros Encargos da Dívida Ativa	-	-	-	-
RECEITA DE TRANSFERÊNCIAS CONSTITUCIONAIS E LEGAIS (II)	13.452.190,00	13.452.190,00	7.453.910,21	55,41
Cota-Parte FPM	10.629.990,00	10.629.990,00	5.903.228,39	55,53
Cota-Parte ITR	3.500,00	3.500,00	173,53	4,96
Cota-Parte IPVA	200.000,00	200.000,00	86.640,80	43,32
Cota-Parte ICMS	2.600.000,00	2.600.000,00	1.457.753,39	56,07
Cota-Parte IPI-Exportação	-	-	-	-
Compensações Financeiras Provenientes de Impostos e Transferências Constitucionais	18.700,00	18.700,00	6.114,10	32,70
Desoneração ICMS (LC 87/96)	18.700,00	18.700,00	6.114,10	32,70
Outras	-	-	-	-
TOTAL DAS RECEITAS PARA APURAÇÃO DA APLICAÇÃO EM AÇÕES E SERVIÇOS PÚBLICOS DE SAÚDE (III) = I + II	14.413.190,00	14.413.190,00	7.595.831,54	52,70

<u>RECEITAS ADICIONAIS PARA FINANCIAMENTO DA SAÚDE</u>	PREVISÃO INICIAL	PREVISÃO ATUALIZADA (c)	RECEITAS REALIZADAS	
			Até o Bimestre (d)	% (d/c) x 100
TRANSFERÊNCIA DE RECURSOS DO SISTEMA ÚNICO DE SAÚDE-SUS	2.155.000,00	2.155.000,00	1.384.262,03	64,23
Provenientes da União	2.155.000,00	2.155.000,00	1.384.262,03	64,23
Provenientes dos Estados	-	-	-	-
Provenientes de Outros Municípios	-	-	-	-
Outras Receitas do SUS	-	-	-	-
TRANSFERÊNCIAS VOLUNTÁRIAS	-	-	-	-
RECEITAS DE OPERAÇÕES DE CRÉDITO VINCULADAS À SAÚDE	-	-	-	-
OUTRAS RECEITAS PARA FINANCIAMENTO DA SAÚDE	-	-	-	-
TOTAL RECEITAS ADICIONAIS PARA FINANCIAMENTO DA SAÚDE	2.155.000,00	2.155.000,00	1.384.262,03	64,23

DESPESAS COM SAÚDE (Por Grupo de Natureza da Despesa)	DOTAÇÃO INICIAL	DOTAÇÃO ATUALIZADA (e)	DESPESAS EMPENHADAS		DESPESAS LIQUIDADAS	
			Até o Bimestre (f)	% (f/e) x 100	Até o Bimestre (g)	% (g/e) x 100
DESPESAS CORRENTES	5.497.880,00	5.870.803,00	4.163.011,44	70,91	3.196.146,30	54,44
Pessoal e Encargos Sociais	2.479.880,00	2.172.880,00	1.641.735,24	75,56	1.011.474,22	46,55
Juros e Encargos da Dívida	-	-	-	-	-	-
Outras Despesas Correntes	3.018.000,00	3.697.923,00	2.521.276,20	68,18	2.184.672,08	59,08
DESPESAS DE CAPITAL	607.740,00	419.678,50	113.708,55	27,09	110.340,85	26,29
Investimentos	607.740,00	419.678,50	113.708,55	27,09	110.340,85	26,29
Inversões Financeiras	-	-	-	-	-	-
Amortização da Dívida	-	-	-	-	-	-
TOTAL DAS DESPESAS COM SAÚDE (IV)	6.105.620,00	6.290.481,50	4.276.719,99	67,99	3.306.487,15	52,56

DESPESAS COM SAÚDE NÃO COMPUTADAS PARA FINS DE APURAÇÃO DO PERCENTUAL MÍNIMO	DOTAÇÃO INICIAL	DOTAÇÃO ATUALIZADA	DESPESAS EMPENHADAS		DESPESAS LIQUIDADAS	
			Até o Bimestre (h)	% (h/IVf)x100	Até o Bimestre (i)	% (i/IVg)x100
DESPESAS COM INATIVOS E PENSIONISTAS	10.000,00	10.000,00	1.307.820,72	30,58	1.072.079,20	32,42
DESPESA COM ASSISTÊNCIA À SAÚDE QUE NÃO ATENDE AO PRINCÍPIO DE ACESSO UNIVERSAL	-	-	-	-	-	-
DESPESAS CUSTEADAS COM OUTROS RECURSOS	-	-	-	-	-	-
Recursos de Transferência do Sistema Único de Saúde - SUS	-	-	-	-	-	-
Recursos de Operações de Crédito	-	-	-	-	-	-
Outros Recursos	-	-	-	-	-	-
OUTRAS AÇÕES E SERVIÇOS NÃO COMPUTADOS	-	-	-	-	-	-
RESTOS A PAGAR NÃO PROCESSADOS INSCRITOS INDEVIDAMENTE NO EXERCÍCIO SEM DISPONIBILIDADE FINANCEIRA1	-	-	-	-	-	-
DESPESAS CUSTEADAS COM DISPONIBILIDADE DE CAIXA VINCULADA AOS RESTOS A PAGAR CANCELADOS2	-	-	-	-	-	-
DESPESAS CUSTEADAS COM RECURSOS VINCULADOS À PARCELA DO PERCENTUAL MÍNIMO QUE NÃO FOI APLICADA EM AÇÕES E SERVIÇOS DE SAÚDE EM EXERCÍCIOS ANTERIORES3	-	-	-	-	-	-
TOTAL DAS DESPESAS COM NÃO COMPUTADAS (V)	10.000,00	10.000,00	1.307.820,72	30,58	1.072.079,20	32,42

TOTAL DAS DESPESAS COM AÇÕES E SERVIÇOS PÚBLICOS DE SAÚDE (VI) = (IV - V)	6.095.620,00	6.280.481,50	2.968.899,27	69,42	2.234.407,95	67,58
--	---------------------	---------------------	---------------------	--------------	---------------------	--------------

PERCENTUAL DE APLICAÇÃO EM AÇÕES E SERVIÇOS PÚBLICOS DE SAÚDE SOBRE A RECEITA DE IMPOSTOS LÍQUIDA E TRANSFERÊNCIAS CONSTITUCIONAIS E LEGAIS (VII%) = (VIh / IIIb x 100) - LIMITE CONSTITUCIONAL 15%4 e 5	39,09
---	--------------

VALOR REFERENTE À DIFERENÇA ENTRE O VALOR EXECUTADO E O LIMITE MÍNIMO CONSTITUCIONAL [(VII - 15)/100 x IIIb]	1.829.524,54
---	---------------------

EXECUÇÃO DE RESTOS A PAGAR NÃO PROCESSADOS INSCRITOS COM DISPONIBILIDADE DE CAIXA	INSCRITOS	CANCELADOS/ PRESCRITOS	PAGOS	A PAGAR	PARCELA CONSIDERADA NO LIMITE
--	------------------	-------------------------------	--------------	----------------	--------------------------------------

Inscritos em <2012>

Inscritos em <2011>
 Inscritos em <2010>
 Inscritos em <2009>
 Inscritos em <2008>

Total

CONTROLE DAS DESPESAS CUSTEADAS COM DISPONIBILIDADE DE CAIXA VINCULADA AOS RESTOS A PAGAR CANCELADOS OU PRESCRITOS CONSIDERADOS PARA FINS DE CUMPRIMENTO DO LIMITE ARTIGO 24, § 1º e 2º	DISPONIBILIDADE DE CAIXA VINCULADA AOS RESTOS A PAGAR CANCELADOS OU PRESCRITOS		
	Saldo Inicial	Despesas custeadas no exercício de referência (j)	Saldo Final (Não Aplicado)
Restos a Pagar Cancelados ou Prescritos em <2013>			
Restos a Pagar Cancelados ou Prescritos em <2012>			
Total (VIII)			-

CONTROLE DAS DESPESAS CUSTEADAS COM RECURSOS VINCULADOS À PARCELA DO PERCENTUAL MÍNIMO NÃO APLICADA EM AÇÕES E SERVIÇOS DE SAÚDE EM EXERCÍCIOS ANTERIORES - ARTIGOS 25 E 26	RECURSOS VINCULADOS À DIFERENÇA DE LIMITE NÃO CUMPRIDO		
	Saldo Inicial	Despesas custeadas no exercício de referência (k)	Saldo Final (Não Aplicado)
Diferença de limite não cumprido em <2012>			
Diferença de limite não cumprido em <2011>			
Total (IX)			

DESPESAS COM SAÚDE (Por Subfunção)	DOTAÇÃO INICIAL	DOTAÇÃO ATUALIZADA	DESPESAS EMPENHADAS		DESPESAS LIQUIDADAS	
			Até o Bimestre (l)	% (l/total l) x 100	Até o Bimestre (m)	% (m/total m) x 100
Atenção Básica	2.816.190,00	1.851.128,50	809.488,44	18,93	689.125,50	20,84
Assistência Hospitalar e Ambulatorial	1.290.930,00	2.305.130,00	2.009.097,21	46,98	1.448.246,88	43,80
Suporte Profilático e Terapêutico	120.000,00	60.000,00	8.566,82	0,20	8.566,82	0,26
Vigilância Sanitária	20.000,00	3.500,00	-	-	-	-
Vigilância Epidemiológica	140.000,00	140.000,00	7.500,00	0,18	7.500,00	0,23
Alimentação e Nutrição	-	-	-	-	-	-
Outras Subfunções	1.718.500,00	1.930.723,00	1.442.067,52	33,72	1.153.047,95	34,87
TOTAL	6.105.620,00	6.290.481,50	4.276.719,99	100,00	3.306.487,15	100,00

FONTE:

¹ Essa linha apresentará valor somente no Relatório Resumido da Execução Orçamentária do último bimestre do exercício.

² O valor apresentado na intercessão com a coluna "h" ou com a coluna "h+i" (último bimestre) deverá ser o mesmo apresentado no "total j".


³ O valor apresentado na intercessão com a coluna "h" ou com a coluna "h+i" (último bimestre) deverá ser o mesmo apresentado no "total k".

⁴ Limite anual mínimo a ser cumprido no encerramento do exercício.

5 Durante o exercício esse valor servirá para o monitoramento previsto no art. 23 da LC 141/2012




CARLISSON EMERSON ARAÚJO DA ASSUNÇÃO
PREFEITO MUNICIPAL



Giordano Bruno Araújo Cavalcante Mota
CRC 016.135/0-7 – CE - Contador



ANDERSON SOUZA DE MORAES
CONTROLADOR GERAL
CPF 660.822.773-68 MAT. 0104052/13



OSWALDINO ROCHA JUNIOR
SECRETÁRIO DE ADMINISTRAÇÃO E FINANÇAS